



Fundada  
*1961*

# ESTADOS FINANCIEROS 2025

Esta entidad es supervisada por ASFI


**COOPERATIVA DE AHORRO Y CREDITO ABIERTA "LA MERCED" R.L.**  
**SANTA CRUZ - BOLIVIA**  
**ESTADO DE SITUACIÓN PATRIMONIAL AL 31 DE DICIEMBRE DE 2025 Y 31 DE DICIEMBRE DE 2024**

		<b>31-12-2025</b>	<b>31-12-2024</b>
<b>ACTIVO</b>	<b>Bs</b>	<b>Bs</b>	<b>Bs</b>
DISPONIBILIDADES	8.a)	17,185,386	12,711,186
INVERSIONES TEMPORARIAS	8.c.1)	6,699,969	4,007,205
CARTERA	8.b)	243,431,331	237,196,029
CARTERA VIGENTE		107,934,975	100,301,063
CARTERA VENCIDA		206,237	97,669
CARTERA EN EJECUCION		1,932,400	2,409,304
CARTERA REPROG. O REESTRUC VIGENTE		95,724,674	98,839,273
CARTERA REPROG. O REESTRUC VENCIDA		238,033	447,724
CARTERA REPROG. O REESTRUC EN EJECUCIÓN		1,881,716	2,594,294
PRODUCTOS DEVENGADOS POR COBRAR CARTER		43,428,217	41,352,056
PREVISION PARA CARTERA INCOBRABLE		(7,914,921)	(8,845,354)
OTRAS CUENTAS POR COBRAR	8.d)	3,916,471	3,547,763
BIENES REALIZABLES	8.e)	131,829	316,619
INVERSIONES PERMANENTES	8.c.2)	21,914,293	21,914,293
BIENES DE USO	8.f)	7,149,559	8,223,246
OTROS ACTIVOS	8.g)	655,084	227,896
<b>TOTAL DEL ACTIVO</b>		<b><u>301,083,922</u></b>	<b><u>288,144,237</u></b>
Cuentas contingentes deudoras		-	-
Cuentas de orden deudoras	8.x)	529,834,486	480,658,457
<b>PASIVO Y PATRIMONIO</b>			
<b>PASIVO</b>			
OBLIGACIONES CON EL PÚBLICO	8.i)	240,576,165	233,960,489
OBLIGACIONES CON INSTITUCIONES FISCALE	8.j)	784	311
OBLIGACIONES CON BCOS. Y ENT. DE FINANCIAMIENTO	8.k)	19,461,558	16,514,283
OTRAS CUENTAS POR PAGAR	8.l)	5,043,210	5,062,079
PREVISIONES	8.m)	1,619,779	1,661,818
OBLIGACIONES SUBORDINADAS	8.o)	102,900	102,900
OBLIGACIONES CON EMPRESAS CON PARTICI	8.p)	249,423	279,655
<b>TOTAL DEL PASIVO</b>		<b><u>267,053,819</u></b>	<b><u>257,581,536</u></b>
<b>PATRIMONIO</b>			
FONDO SOCIAL COOPERATIVO	9	27,480,112	27,026,093
APORTES NO CAPITALIZADOS		2,274,481	2,274,481
RESERVAS		3,420,850	3,420,850
RESULTADOS ACUMULADOS		854,660	(2,158,722)
<b>TOTAL DEL PATRIMONIO</b>		<b><u>34,030,103</u></b>	<b><u>30,562,702</u></b>
<b>TOTAL DEL PASIVO Y PATRIMONIO</b>		<b><u>301,083,922</u></b>	<b><u>288,144,237</u></b>
Cuentas contingentes acreedoras		-	-
Cuentas de orden acreedoras	8.x)	529,834,486	480,658,457

Las notas del 1 al 13 adjuntas, son parte integrante de estos estados financieros.

  
 Lic. Sirely Garndo Roca  
 Jefe de Contabilidad y Finanzas

  
 Lic. Hans Sergio Fleig Arrien  
 Gerente General

  
 Dr. David Domínguez Siles  
 Presidente del Consejo de Administración


**COOPERATIVA DE AHORRO Y CRÉDITO ABIERTA "LA MERCED" R.L.**  
**SANTA CRUZ - BOLIVIA**  
**ESTADO DE GANANCIAS Y PÉRDIDAS POR LOS EJERCICIOS**  
**TERMINADOS EL 31 DE DICIEMBRE DE 2025 Y 31 DE DICIEMBRE DE 2024**

	NOTAS	<u>31-12-2025</u>	<u>31-12-2024</u>
		<u>Bs</u>	<u>Bs</u>
Ingresos financieros	8,q)	31,344,861	31,004,829
Gastos financieros	8,q)	(13,460,221)	(13,752,211)
<b>Resultado financiero bruto</b>		<b>17,884,640</b>	<b>17,252,618</b>
Otros ingresos operativos	8,t)	5,543,881	1,983,736
Otros gastos operativos	8,t)	(1,226,914)	(1,183,873)
<b>Resultado de operación bruto</b>		<b>22,201,607</b>	<b>18,052,481</b>
Resultado por recuperación de activos financieros	8,r)	5,102,136	4,088,086
Cargos p/Incobrabilidad y Desvalorización de Activos Financieros	8,s)	(4,784,456)	(6,276,932)
<b>Resultados de operación despues de incobrables</b>		<b>22,519,287</b>	<b>15,863,635</b>
Gastos de administración	8,v)	(19,478,023)	(18,927,686)
<b>Resultado de operación neto</b>		<b>3,041,264</b>	<b>-3,064,051</b>
Ajuste por Diferencia de Cambio y Mantenimiento de Valor		-	-
<b>Resultados después de ajuste p/diferencia de cambio y mantenimiento de valor</b>		<b>3,041,264</b>	<b>-3,064,051</b>
Ingresos extraordinarios	8,u)	-	-
Gastos extraordinarios	8,u)	-	(40,055)
<b>Resultado de operación bruto</b>		<b>3,041,264</b>	<b>-3,104,106</b>
Ingresos de gestiones anteriores		59,263	7,925
Gastos de gestiones anteriores		(87,145)	-102
<b>Resultados antes de impuestos y ajuste contable por efecto de la inflación</b>		<b>3,013,382</b>	<b>-3,096,283</b>
Ajuste contable por efecto de inflación		-	-
<b>Resultados antes de impuestos</b>		<b>3,013,382</b>	<b>-3,096,283</b>
Impuestos sobre las utilidades de las empresas (IUE)		-	-
<b>Resultados neto del Ejercicio</b>		<b>3,013,382</b>	<b>-3,096,283</b>

Las notas del 1 al 13 adjuntas, son parte integrante de estos estados financieros.

  
 Lic. Sirely Garrido Roca  
 Jefe de Contabilidad y Finanzas


  
 Lic. Hans Sergio Fleig Arrien  
 Gerente General


  
 Dr. David Domínguez Siles  
 Presidente del Consejo de Administración

**COOPERATIVA DE AHORRO Y CRÉDITO "LA MERCED" R.L. SANTA CRUZ - BOLIVIA**  
**ESTADO DE CAMBIOS EN EL PATRIMONIO NETO POR LOS EJERCICIOS TERMINADOS AL 31 DE DICIEMBRE 2025 Y 31 DE DICIEMBRE 2024**

	Fondo social Cooperativo <u>Bs</u>	Aportes no capitalizados <u>Bs</u>	Reservas <u>Bs</u>	Resultados acumulados <u>Bs</u>	Total patrimonio neto <u>Bs</u>
<b>Saldos al 31 de Diciembre de 2023</b>	<b>26,947,395</b>	<b>2,274,481</b>	<b>3,335,331</b>	<b>1,080,093</b>	<b>33,637,300</b>
Disminución de aportaciones voluntarias netas	78,698	0	0	0	78,698
Aportes para futuros aumentos de capital certificados de aportación socios	0	0	0	(42,760)	(42,760)
Constitución Fondo de Educación 2023	0	0	0	(7,126)	(7,126)
Constitución Fondo de Asistencia y Previsión Social 2023	0	0	0	(7,126)	(7,126)
Constitución Reserva Legal 2023	0	0	85,519	(85,519)	-
Resultado neto del ejercicio	0	0	0	(3,096,283)	(3,096,283)
<b>Saldos al 31 de Diciembre de 2024</b>	<b>27,026,093</b>	<b>2,274,481</b>	<b>3,420,850</b>	<b>(2,158,722)</b>	<b>30,562,702</b>
Disminución de aportaciones voluntarias netas	454,019	0	0	0	454,019
Aportes para futuros aumentos de capital certificados de aportación socios	0	0	0	0	-
Constitución Fondo de Educación 2024	0	0	0	0	-
Constitución Fondo de Asistencia y Previsión Social 2024	0	0	0	0	-
Constitución Reserva Legal 2024	0	0	0	0	-
Resultado neto del ejercicio	0	0	0	3,013,382	3,013,382
<b>Saldos al 31 de Diciembre de 2025</b>	<b>27,480,112</b>	<b>2,274,481</b>	<b>3,420,850</b>	<b>854,660</b>	<b>34,030,103</b>

Las notas del 1 al 13 adjuntas, son parte integrante de estos estados financieros.

  
 Lic. Sirely Garrido Roca  
 Jefe de Contabilidad y Finanzas


  
 Dr. David Domínguez Siles  
 Presidente del Consejo de Administración

  
 Lic. Hans Sergio Fleig Arrien  
 Gerente General

**COOPERATIVA DE AHORRO Y CRÉDITO ABIERTA "LA MERCED" R.L.**  
**SANTA CRUZ - BOLIVIA**  
**ESTADO DE FLUJO DE EFECTIVO**  
**TERMINADOS EL 31 DE DICIEMBRE DE 2025 Y 31 DE DICIEMBRE DE 2024**

	<b>31-12-2025</b>	<b>31-12-2024</b>
	<b>Bs</b>	<b>Bs</b>
<b>Flujos de fondos en actividades de operación:</b>		
Resultado neto del ejercicio	3,013,382	(3,096,283)
Partidas que han afectado al resultado neto del ejercicio, que no han generado movimiento de fondos:		
- Productos devengados no cobrados	(43,428,217)	(41,352,056)
- Cargos devengados no pagados	4,130,017	3,857,114
- Previsiones para incobrables y activos contingentes (neto)	(102,300)	1,082,917
- Previsiones por desvalorización	(119,945)	(292,640)
- Provisiones o provisiones para beneficios sociales	1,139,077	646,228
- Provisiones para impuestos y otras cuentas por pagar	138,234	146,813
- Depreciaciones y amortizaciones	620,193	673,889
- Otros	0	(57,013)
<b>Fondos obtenidos en (aplicados a) la utilidad (pérdida) del ejercicio</b>	<b>(34,609,559)</b>	<b>(38,391,031)</b>
<b>Productos cobrados (cargos pagados) en el ejercicio devengados en ejercicios anteriores sobre:</b>		
- Cartera de préstamos	41,352,056	41,067,485
- Disponibilidades, inversiones temporarias y permanentes	0	0
- Obligaciones con el público	(3,840,460)	(3,750,479)
- Obligaciones con bancos y entidades de financiamiento	(16,653)	(59,423)
<b>Incrementos (disminución) neto de otros activos y pasivos</b>		
- Otras cuentas por cobrar - pagos anticipados, diversas	(336,707)	(617,896)
- Bienes realizables-vendidos	69,395	82,596
- Otros activos-partidas pendientes de imputación	(264,626)	(13,904)
- Otras cuentas por pagar-diversas y provisiones	(1,454,120)	(83,187)
- Previsiones	(42,039)	(85,785)
<b>Flujo neto en actividades de operación -excepto actividades de intermediación</b>	<b><u>857,288</u></b>	<b><u>(1,851,624)</u></b>
<b>Flujo de fondos en actividades de intermediación:</b>		
<b>Incremento (disminución) de captaciones y obligaciones por intermediación</b>		
- <b>Obligaciones con el público</b>		
- Depósitos a la vista y en cajas de ahorro	9,316,886	(2,228,287)
- Depósitos a plazo hasta 360 días	(5,869,342)	(9,669,774)
- Depósitos a plazo por más de 360 días	(2,292,222)	699,991
- <b>Obligaciones con bancos y entidades de financiamiento</b>		
- A corto plazo	2,854,500	(4,517,000)
- A mediano y largo plazo	(51,065)	(51,065)
- <b>Otras Operaciones de Intermediación.</b>		
Obligaciones con el público restringidas	5,301,056	(962,007)
Obligaciones con instituciones fiscales	473	(260)
Otras cuentas por pagar por intermediación financiera	158,246	(16,406)
<b>Incremento (disminución) de colocaciones:</b>		
- Créditos colocados en el ejercicio:		
- A corto plazo	(878,000)	(192,500)
- A mediano y largo plazo	(57,882,300)	(24,730,000)
- Créditos recuperados en el ejercicio	54,910,226	30,572,241
<b>Flujo neto en actividades de intermediación</b>	<b><u>5,568,459</u></b>	<b><u>(11,095,067)</u></b>
<b>Flujo de fondos en actividades de financiamiento:</b>		
<b>Incremento (disminución) de préstamos:</b>		
<b>Cuentas de los asociados:</b>		
- Aportes de Capital	454,020	78,697
- Pago de dividendos	(306)	19,564
<b>Flujo neto en actividades de financiamiento</b>	<b><u>453,714</u></b>	<b><u>98,261</u></b>
<b>Flujo de fondos en actividades de inversión:</b>		
<b>Incremento (disminución) neto en:</b>		
- Inversiones temporarias	(2,696,192)	4,408,499
- Inversiones permanentes	0	0
- Bienes de uso	557,808	(47,631)
- Bienes diversos	(64,630)	(78,540)
- Cargos Diferidos	(202,247)	(108,129)
<b>Flujo neto en actividades de inversión</b>	<b><u>(2,405,261)</u></b>	<b><u>4,174,199</u></b>
<b>Incremento (disminución) de fondos durante el ejercicio</b>	<b>4,474,200</b>	<b>(8,674,231)</b>
<b>Disponibilidades al inicio del ejercicio</b>	<b>12,711,186</b>	<b>21,385,417</b>
<b>Disponibilidades al cierre del ejercicio</b>	<b>17,185,386</b>	<b>12,711,186</b>

Las notas del 1 al 13 adjuntas, son parte integrante de estos estados financieros.

  
 Lic. Sirely Garrido Roca  
 Jefe de Contabilidad y Finanzas

  
 Lic. Hans Sergio Fleig Arrien  
 Gerente General

  
 Dr. David Domínguez Siles  
 Presidente del Consejo de Administración

## NOTAS A LOS ESTADOS FINANCIEROS AL 31 DE DICIEMBRE 2025 Y 2024

### NOTA 1: CONSTITUCIÓN Y OBJETO

#### a) Organización de la cooperativa

La Cooperativa se constituyó el 22 de octubre de 1961 para promover el ahorro y crédito, transformándose el 23 de septiembre de 1970 como Cooperativa de Fines Múltiples, desarrollando desde entonces las actividades de ahorro y crédito.

El D.S. N° 25703 de 14 de marzo de 2000, reglamenta el funcionamiento de las cooperativas, las mismas que deben adecuarse y constituirse como de Ahorro y Crédito de Vínculo Laboral o de Carácter Comunal, bajo el régimen de responsabilidad limitada, La Merced decidió adecuarse a Cooperativa de Ahorro y Crédito de Carácter Comunal, por efecto de la Resolución Administrativa SB N° 64 de 1° de julio del 2003, en el marco del D.S. N° 25703.

En fecha 28 de mayo del año 2004, la Cooperativa obtuvo la Resolución Administrativa de Adecuación N° 000027 del Ministerio de Trabajo, donde aprueba el cambio de Razón Social de Cooperativa de Ahorro y Crédito Abierta “La Merced” Ltda., por Cooperativa de Ahorro y Crédito Cerrada de Carácter Comunal “La Merced” Ltda., aprobados en Asamblea General Extraordinaria de socios de 10 de mayo de 2004.

La Ley N° 3892 de 18 de junio de 2008, modifica parcialmente la Ley de Bancos y Entidades Financieras N° 1488 e incorpora a las cooperativas cerradas, al ámbito de la Supervisión y las denomina Cooperativas Societarias, dando un plazo para su adecuación y la obtención de Licencia como Cooperativa Societaria o como Cooperativa Abierta.

El 28 de julio de 2009, después de haber cumplido con los requisitos determinados por la Autoridad de Supervisión del Sistema Financiero – ASFI, la Cooperativa recibe el Certificado de Adecuación, el cual le permite, previa modificación del estatuto, la conversión de Cooperativa Societaria en Cooperativa Abierta.

El cambio de razón social y modificación del estatuto se realizó en Asamblea Extraordinaria el 25 de enero de 2010, siendo aprobados el 25 de noviembre de 2010, con Resolución ASFI N° 986/2010. La Licencia de Funcionamiento como Cooperativa de Ahorro y Crédito Abierta La Merced Limitada, con Resolución N° 002/2010 la ASFI le otorga a partir del 1° de diciembre de 2010.

El 11 de abril de 2013 se promulga la Ley N° 356 - Ley General de Cooperativas y el 21 de agosto de 2013, se promulga la Ley N° 393 – Ley de Servicios Financieros, que son los instrumentos legales básicos con los que estamos en operaciones actualmente.

En fecha 07 de enero de 2019, dando cumplimiento a la Ley General de Cooperativas, la Cooperativa obtuvo la Resolución Administrativa H-2ª FASE-N° 006/2019, emitida por la Autoridad de Fiscalización y Control de Cooperativas, AFSCOOP, donde se adecuó el cambio de Razón Social de Cooperativa de Ahorro y Crédito Abierta “La Merced” Ltda., por Cooperativa de Ahorro y Crédito Abierta “La Merced” R.L. En fecha 24 de junio del 2020 ASFI emitió la Resolución N° 259/2020 en donde otorga a la Cooperativa la nueva Licencia de Funcionamiento N° ASFI/5/2020.

Los principales objetivos son:

1. Otorgar créditos cumpliendo un fin social, para elevar el nivel y calidad de vida de sus asociados siendo una cooperativa sólida, en constante crecimiento, transparente y

confiable, brindando servicios financieros para contribuir al éxito de sus socios y la comunidad.

2. Captar recursos, en cuentas de caja de ahorro y depósitos a plazo fijo, ofreciendo a nuestros socios calidad en servicios financieros, otorgándoles seguridad en sus ahorros, apoyando su crecimiento económico y personal mediante el financiamiento de sus necesidades en las condiciones más favorables.

La Cooperativa opera en los Departamentos de Santa Cruz y Beni a través de su oficina principal ubicada en la calle Junín N° 363, 5 agencias urbanas y 4 rurales que se detallan a continuación:

Agencias					
Urbanas		Rurales			
		Las Misiones		Los Valles	
1	Grigotá	1	San Ignacio de Velasco	1	Samaipata
2	Mutualista	2	Concepción		
3	Montero	3	Cotoca		
4	Riberalta (Beni)				
5	Yapacaní				

El promedio de funcionarios en el semestre fue de 76 personas.

## b) Hechos importantes sobre la situación de la entidad

### b.1) El impacto de la situación económica y del ambiente financiero

La situación económica y financiera de Bolivia en 2025 ha sido marcada por una crisis que se ha agudizado en los últimos años. Los expertos han advertido que las empresas bolivianas deben prepararse para enfrentar esta crisis, que se ha visto agravada por la falta de productividad y la producción insuficiente para cubrir las necesidades del país. Además, se espera que los costos continúen aumentando debido al precio del dólar, lo que obligará a las empresas a ofrecer productos de menor calidad.

El Riesgo País de Bolivia ha mostrado un comportamiento de alta volatilidad, con un cambio significativo en el segundo semestre de 2025, influenciado por elecciones nacionales, cambios de gobierno y la apertura del país a la cooperación e inversión internacional. A pesar de la fragilidad fiscal y la escasez de divisas, el índice de Riesgo País ha mostrado una corrección contundente y sostenida, indicando un cambio de percepción de desconfianza a mayor racionalidad y expectativa de estabilización.

En resumen, la situación económica y financiera de Bolivia en la gestión 2025 presenta desafíos significativos que requieren atención y acción por parte de las empresas y el gobierno para mitigar los efectos de la crisis y asegurar la estabilidad económica del país.

### b.2) Administración de Riesgos de Crédito y de Mercado durante la gestión.

**Análisis de Gestión del Riesgo de Crediticio.** - La Cooperativa cuenta con políticas y procedimientos para la gestión del Riesgo de Crédito, que consideran las etapas de identificación, medición, monitoreo, control y mitigación desde una perspectiva integral del riesgo.

Una forma de ejercer el monitoreo del riesgo de crédito es a través de la implementación de un sistema de gestión del riesgo de crédito que contemple el establecimiento de políticas y límites de tolerancia o de exposición a este riesgo.

Se entiende por riesgo de crédito la posibilidad o probabilidad de pérdida debido al incumplimiento del prestatario, que conlleva el no pago, el pago parcial o la falta de oportunidad en el pago de las obligaciones pactadas.

En tal sentido en la gestión 2025 se ha realizado el monitoreo constante de la Evolución del Riesgo de Crédito aplicando las políticas y procedimientos vigentes actualmente en la Cooperativa, el mismo que ha reportado una evolución positiva, producto de la disminución de la mora de un 2.71% reportado a diciembre del 2024 a un 2.05% reportado a diciembre 2025, debido a las gestiones de cobranzas y reprogramaciones realizada en la gestión, disminuyendo en US\$ 135.632.- las Provisiones Específicas.

Se ha reportado un crecimiento en la Cartera de Créditos de US\$.470.657.- al 31 de diciembre de la Gestión 2025, incrementando los ingresos de la Cooperativa, por lo que se recomienda seguir gestionando las captaciones de mayores recursos para seguir con el crecimiento de la Cartera de Créditos.

Así mismo, se informa que al 31 de diciembre de 2025 se tiene 1.022 créditos reprogramados por un total de US\$ 14.263.035, representando el 47.06% de la Cartera Total. Asimismo, contamos con 10 nuevas operaciones de créditos en prórroga de acuerdo al D.S. 5241 y 1 operación en prórroga de acuerdo al D.S. 5503, totalizando US\$ 271.114, que ya están en proceso de solicitud para reprogramación.

**Riesgo Mercado.** - La Cooperativa cuenta con políticas, procedimientos y herramientas para la gestión del riesgo por tipo de cambio y de tasas de interés. A través del establecimiento de una estructura de límites, se controla la exposición al riesgo por tipo de cambio, midiendo el posible impacto en la solvencia y rentabilidad de la Cooperativa.

El Riesgo Mercado es la posibilidad de que la Cooperativa incurra en pérdidas patrimoniales o reducción en los ingresos, como consecuencia de variaciones adversas registradas en la tasa de interés, tipo de cambio o unidad de cuenta, considerando que durante la Gestión 2025, no se ha reportado ninguna variación sobre el tipo de cambio, ni han existido variaciones abruptas en las tasas de interés, por lo que este tipo de Riesgo se ha mantenido relativamente estable. Así mismo, nos hemos mantenido enmarcados dentro de los límites regulatorios para la Posición Cambiaria Corta, cuyo límite es del 50% sobre el Patrimonio, la misma que al 31 de diciembre del 2025 correspondía del 37.56% sobre el patrimonio, habiendo reportado un incremento con respecto al 33.80% reportado al 31 de diciembre 2024, recomendándose gestionar el refinanciamiento de créditos de bolivianos a dólares, cambio de DPF de dólares a bolivianos y la compra de dólares americanos, en la medida de las posibilidades a nuestros socios o en otras entidades financieras, para continuar con la disminución de la Posición Cambiaria.

Sin embargo, se ha reportado una disminución sobre la Disponibilidades de efectivo en dólares y existe un tipo de cambio en el mercado paralelo que es muy fluctuante, dificultando la adquisición de esta moneda debido a la escasez de la misma.

### **b.3) Operaciones o servicios discontinuados y sus efectos**

Al 31 de diciembre de 2025 no se han presentado operaciones o servicios discontinuados.

### **b.4) Planes de Fortalecimiento, capitalización o reestructuración**

Continuamos con nuestros planes de ser cada día mejor, optimizando nuestros procesos continuamente, de esta manera estar siempre preparados para seguir adelante.



## **b.5) Disposiciones impuestas a la Entidad**

El 11 de abril del 2013 se promulgó la Ley N° 356 - Ley General de Cooperativas, que tiene por objeto regular la constitución, organización, funcionamiento, supervisión, fiscalización, fomento y protección del Sistema Cooperativo, en el Estado Plurinacional de Bolivia, en sujeción a las disposiciones de la Constitución Política del Estado; con la finalidad de promover actividades de producción y administración de servicios que contribuyan al desarrollo económico social del país, de acuerdo a su identidad cultural, productiva y cualidad cooperativa, a través de políticas financieras y sociales. Posteriormente, el 13 de mayo de 2014, se emite el Decreto Supremo N° 1995 que tiene por objeto reglamentar la Ley General de Cooperativas.

### **Régimen regulatorio y legal de las actividades de intermediación y prestación de servicios financieros.**

Las actividades de intermediación financiera de la Cooperativa, se encuentran reguladas por la Ley N° 393 de Servicios Financieros, que tiene como objeto regular las actividades de intermediación financiera y prestación de servicios financieros; así como la organización y funcionamiento de las entidades financieras y prestadoras de servicios financieros; la protección del consumidor financiero y la participación del Estado como rector del sistema financiero, velando por la universalidad de los servicios financieros y orientando su funcionamiento en apoyo de las políticas de desarrollo económico y social del país.

Dentro del marco normativo legal antes referido, han sido emitidos Decretos Supremos de carácter social y económico que determinan restricciones sobre tasas de interés, comisiones y colocaciones de recursos en ciertos sectores de la economía. Al respecto, se emitió el Decreto Supremo N° 2055 del 9 de julio de 2014, que determina las tasas de interés mínimas para depósitos del público en cuentas de caja de ahorros y depósitos a plazo fijo, y establecer el régimen de tasas de interés activas máximas para el financiamiento destinado al sector productivo; posteriormente, el 15 de julio del 2015 se emite el Decreto Supremo N° 2449, cuyo objeto es complementar los Decretos Supremos N° 1842 de 18 de diciembre de 2013 y N° 2055 de 9 de julio de 2014, así como modificar los Decretos Supremos N° 2137 de 9 de octubre de 2014 y N° 28815 de 26 de julio de 2006.

El Gobierno Nacional promulgó la Ley N° 1294 “*Ley Excepcional de Diferimiento de Pagos de Créditos y Reducción Temporal del Pago de Servicios Básicos*” en fecha 01 de abril de 2020 y el Decreto Supremo N° 4206 en fecha 01 de abril de 2020, referente al diferimiento automático del pago de las amortizaciones de créditos de capital e intereses y otro tipo de gravámenes, por el período comprendido entre el 01 de marzo al 31 de mayo de 2020; posteriormente, en fecha 28 de mayo de 2020 se emitió el Decreto Supremo N° 4248 y en fecha 31 de agosto de 2020 se emitió el Decreto Supremo N° 4318, cuyo objeto de éste último fue ampliar el periodo de diferimiento hasta diciembre 2020.

En fecha 02 de diciembre de 2020 se emitió el Decreto Supremo N° 4409 que en sus párrafos I y II del Artículo 2 estipula:

*“I. Las entidades de intermediación financiera, concluido el periodo de diferimiento, deberán convenir con los prestatarios, en función a la situación económica y capacidad de pago de éstos, el refinanciamiento y/o reprogramación de las operaciones de crédito, cuyas cuotas fueron diferidas.*

*II. Las entidades de intermediación financiera, para la estructuración de los refinanciamientos y/o reprogramaciones, citados en el Párrafo I precedente, están facultadas a adecuar sus*

*procesos de análisis y evaluación crediticia, pudiendo incorporar en la evaluación de la capacidad de pago de sus prestatarios, la proyección de flujos de caja.”*

En fecha 17 de diciembre de 2025 el Gobierno Nacional promulgó el Decreto Supremo N° 5503 **“De necesidad y urgencia para la estabilización económica, financiera y social del Estado Plurinacional de Bolivia”** referente al diferimiento de créditos otorgados para vivienda de interés social y créditos para el sector productivo otorgados a las unidades económicas de tamaño micro y pequeña, por el plazo de (6) meses, computables a partir de la publicación de la presente ley y que en sus parágrafos I, II y III del Artículo 58 estipula:

*“I. Las entidades de intermediación financiera y las entidades de arrendamiento financiero que operan en el territorio nacional, por el plazo de seis (6) meses, computables a partir de la publicación de la presente Ley, a solicitud expresa de sus prestatarios podrán diferir los pagos de las cuotas de los créditos otorgados para vivienda de interés social y de los créditos para el sector productivo otorgados a las unidades económicas de tamaño micro y pequeña, comprendiendo dichas cuotas el pago a capital e intereses, seguros, comisiones y otros cargos.*

*II. Aquellos clientes financieros que no soliciten expresamente el diferimiento, continuarán con el pago regular de sus créditos. El pago de las cuotas de los créditos respectivos realizados desde la publicación de la Ley 1670, constituye la aceptación tácita a no acogerse al diferimiento.*

*III. Los prestatarios cuya operación crediticia se encuentre en mora a la fecha de promulgación del presente Decreto Supremo, no deben tener acciones judiciales iniciadas, para acogerse al diferimiento”.*

### **Otras regulaciones**

La Ley N° 1546 del 31 de diciembre de 2023 modifica la Ley N° 3446 del 21 de julio de 2006, modificada por la Ley N°713 del 1° de julio de 2015 por el siguiente texto “Créase un Impuesto a la Transacciones Financieras de carácter obligatorio, que se aplicará hasta el 31 de diciembre de 2023”, modificada según La Ley 1546 del 31 de diciembre de 2023 artículo 9, con vigencia hasta el 31 “de diciembre de 2028”.

El Decreto Supremo N° 1423 del 5 de diciembre de 2012, reglamentó el Impuesto a la Venta de Moneda Extranjera – IVME establecido en las Disposiciones Adicionales Novena y Décima de la Ley N° 291, de 22 de septiembre de 2012. La vigencia de este impuesto era por un periodo de treinta y seis (36) meses a partir del día siguiente a la publicación del D.S. N° 1423, por lo tanto, el IVME estuvo en vigencia hasta el 5 de diciembre de 2015, no emitiéndose una ampliación.

La Cooperativa ha considerado el cumplimiento de las disposiciones en su actividad operativa.

## **NOTA 2: NORMAS CONTABLES**

Las bases, métodos y criterios de preparación y presentación de los estados financieros, más significativos aplicados por la Cooperativa son las siguientes:

### **2.1 Bases de Presentación de Estados Financieros**

Los Estados Financieros al 31 de diciembre de 2025 y 31 de diciembre de 2024, han sido preparados de acuerdo con normas contables emitidas por la Autoridad de Supervisión del Sistema Financiero en Bolivia, incluidas en el Manual de Cuentas para Entidades Financieras y en la Recopilación de Normas para Servicios Financieros, las cuales son

concordantes en todos los aspectos significativos con Normas de Contabilidad Generalmente Aceptadas en Bolivia. Las diferencias más significativas son las mencionadas a continuación:

- De acuerdo con la Resolución SB N° 165/08 de 27 de agosto de 2008 (Circular SB 585/2008), emitida por la Autoridad de Supervisión de Sistema Financiero se dispone la suspensión del reconocimiento integral de la inflación. Los rubros no monetarios se exponen a valores históricos.
- De acuerdo con la Norma Contable N° 3 (revisada) emitida por el Consejo Nacional de Auditoría y Contabilidad del Colegio de Auditores y Contadores Públicos de Bolivia los Estados financieros deben ser actualizados reconociendo el efecto integral de la inflación, para lo cual debe considerarse la variación de la Unidad de Fomento a la Vivienda como índice de ajuste.

La preparación de los estados financieros, de acuerdo con las mencionadas normas requiere que la Gerencia General de la Cooperativa realice estimaciones que afectan los montos de los activos y pasivos a la fecha de los estados financieros, así como el reconocimiento de ingresos y gastos del ejercicio. Los resultados reales podrían ser diferentes de las estimaciones realizadas; sin embargo, estas estimaciones fueron realizadas en estricto cumplimiento del marco contable y normativo vigente.

Los Estados Financieros que se presentan al 31 de diciembre de 2025 y 31 de diciembre de 2024 exponen los estados financieros de todas las agencias de la Cooperativa y Oficina Central, situadas en los departamentos de Santa Cruz y Beni.

## **2.2 Criterios de valuación**

### **a) Moneda extranjera y moneda nacional con mantenimiento de valor**

Los activos y pasivos en moneda extranjera, Unidades de Fomento de Vivienda (UFV) y en moneda nacional con mantenimiento de valor se valúan y re-expresan, de acuerdo con los tipos de cambios vigentes a la fecha de cierre de cada ejercicio. Las diferencias de cambio y revalorizaciones, respectivamente, resultantes de este procedimiento, se registran en los resultados de cada ejercicio.

Los activos y pasivos en moneda extranjera han sido convertidos a bolivianos al tipo de cambio vigente al 31 de diciembre de 2025 (Bs6,86 por USD.1,00) y al 31 de diciembre de 2024 (Bs6,86 por USD.1,00), en tanto que las Unidades de Fomento a la Vivienda (UFV) que se ajustan en función del índice de precios al consumidor, reportado en la tabla de cotizaciones presentada por el Banco Central de Bolivia, al 31 de diciembre de 2025 equivalente a Bs3,04561 por UFV y al 31 de diciembre de 2024 de Bs2,57833 por UFV.

### **b) Cartera y provisiones sobre riesgos de incobrabilidad**

Los saldos de cartera al 31 de diciembre de 2025 y 31 de diciembre de 2024 se exponen por el capital prestado, más los productos financieros devengados al cierre de cada ejercicio, excepto por los créditos calificados al 31 de diciembre de 2025 y 31 de diciembre de 2024 como D, E y F cuyos productos financieros se contabilizan, en las cuentas de orden como productos en suspenso. La Previsión para incobrables está calculada en función a la evaluación y calificación efectuada por la Cooperativa de toda su cartera.

La Cooperativa ha evaluado su cartera de créditos de acuerdo con las disposiciones establecidas en el Libro 3º, Título II, Capítulo IV – Reglamento para la Evaluación y Calificación de la Cartera de Créditos, incluido en la Recopilación de Normas para Servicios Financieros.

La previsión específica para cartera incobrable fue calculada de acuerdo con el Libro 3º, Título II, Capítulo IV, Sección 3 y Sección 10 de la Recopilación de Normas para Servicios Financieros, al 31 de diciembre de 2025 y 31 de diciembre de 2024 es de Bs4.776.213.- y Bs5.706.646.- respectivamente, y es considerada suficiente para cubrir las pérdidas que pudieran producirse al realizar los créditos existentes.

Adicionalmente, al 31 de diciembre de 2025 y 31 de diciembre de 2024 existe una previsión genérica de Bs3.138.708.-.

La previsión cíclica constituida al 31 de diciembre de 2025 y 31 de diciembre de 2024 alcanza a Bs1.619.779.- y Bs1.661.818.- respectivamente y es calculada de acuerdo con las disposiciones del Libro 3º, Título II, Capítulo IV, Sección 3 de la Recopilación de Normas para Servicios Financieros.

#### **c) Inversiones temporarias y permanentes**

##### **Inversiones temporarias**

Las inversiones temporarias incluyen todas las inversiones menores a 30 días respecto a la fecha de emisión o de su adquisición.

- Cuentas de Caja de Ahorro: se valúan al monto original del depósito actualizado.
- Depósitos a Plazo Fijo: se valúan al monto original del depósito y se reconocen los intereses devengados pendientes de cobro.
- Fondos RAL del Encaje Legal en moneda nacional se valúan al valor presente, más las ganancias correspondientes.
- Fondos RAL del Encaje Legal en moneda extranjera se valúan a su costo actualizado en función de la variación del tipo de cambio a la fecha de cierre, más las ganancias correspondientes.

##### **Inversiones Permanentes**

Las Inversiones Permanentes corresponden a las inversiones que tienen un vencimiento mayor a 30 días respecto a la fecha de emisión o de su adquisición.

- **Depósitos a Plazo Fijo en garantía**  
Depósitos a Plazo Fijo se valúan al monto original del depósito y se reconocen los intereses devengados pendientes de cobro.
- **Líneas telefónicas**  
Las inversiones en líneas telefónicas se valúan a su costo actualizado en función de la variación del tipo de cambio a la fecha de cierre, respecto a la moneda nacional.
- **Participación en entidades sin fines de lucro**  
Las participaciones en entidades sin fines de lucro se registran a su costo actualizado, las demás inversiones están valuadas a su valor presente re-expresado a moneda de cierre.
- **Fondo para créditos destinados al Sector Productivo y a Vivienda de Interés Social (CPVIS)**  
El Fondo para Créditos destinados al Sector Productivo y a Vivienda de Interés Social se valúa al monto original del depósito.

- **Cuotas de participación Fondo de Incentivo para el uso de Energía Eléctrica y Renovable (FIUSEER)**

El Fondo de Incentivo para el uso de Energía Eléctrica y Renovable - FIUSEER constituidos en el BCB con los recursos del fondo CAPROSEN que no estén garantizando préstamos de liquidez con el BCB, se valúa al monto original del depósito.

- **Cuotas de participación Fondo para Créditos destinados al Sector Productivo (CPRO)**

El Fondo para Créditos destinados al Sector Productivo (Fondo CPRO) está constituido en el BCB, en moneda nacional (Fondo CPRO M/N) y moneda extranjera (Fondo CPRO M/E) con los recursos disponibles producto de la modificación de la tasa de encaje legal títulos en MN-MNUFV y ME-MVDOL los cuales servirán como garantía de los préstamos en M/N que se soliciten al BCB, se valúa al monto original del depósito.

**d) Bienes realizables**

Los bienes realizables recibidos en recuperación de créditos se registran al menor valor que resulte de la dación en pago o de la adjudicación por ejecución judicial, según corresponda y el saldo de capital contable neto de la provisión por incobrabilidad del crédito que se cancela total o parcialmente.

Estos bienes no son actualizados y el valor de estos considerados en su conjunto, no sobrepasan el valor de mercado.

En aplicación al Manual de Cuentas para Entidades Financieras, se debe realizar la provisión al menos el veinticinco por ciento (25%) del valor en libros de los bienes realizables en el momento de su incorporación al rubro. Por lo menos el cincuenta por ciento (50%) del valor en libros una vez finalizado el plazo de un (1) año desde la fecha de adjudicación. El cien por ciento (100%) del valor en libros antes de finalizado el segundo año desde la fecha de adjudicación.

La provisión por desvalorización de bienes realizables al 31 de diciembre de 2025 y 31 de diciembre de 2024 es por Bs70,564. - y Bs654.005. - respectivamente.

**e) Bienes de uso y los métodos de depreciación utilizados**

Los terrenos y edificios adquiridos con anterioridad a su revalorización están registrados a los valores resultantes del revalúo técnico, practicado por un perito independiente al 30 de noviembre de 2007, menos la correspondiente depreciación acumulada para el caso de edificios, la misma que fue calculada en base a los años de vida útil restante, determinada en el informe del perito técnico.

Las incorporaciones de terrenos y edificios, posteriores al revalúo técnico, así como, el resto de los bienes de uso, están valuadas a su costo de adquisición ajustadas por inflación hasta el 31 de diciembre de 2007 y a partir del 1° de enero de 2008 en cumplimiento a la Circular N° SB/585/2008, emitida por la Autoridad de Supervisión del Sistema Financiero (ASFI), los bienes de uso son registrados a su valor histórico.

La depreciación es calculada por el método de línea recta aplicando tasas anuales suficientes para extinguir los valores al final de la vida útil estimada. El valor de los bienes de uso considerados en su conjunto no supera el valor de mercado.

Los gastos de mantenimiento, reparación, renovaciones y mejoras que no extiendan la vida útil de los bienes, son registrados como gastos en los resultados del ejercicio en que se incurren. Los valores netos de los bienes retirados o vendidos son eliminados de las cuentas

del activo y las ganancias o pérdidas son aplicadas a resultados en el ejercicio en el que se incurren.

**f) Otros activos**

Dentro del grupo al 31 de diciembre de 2025 y 31 de diciembre de 2024 se registran:

- **Bienes diversos**  
Los bienes diversos se registran a su valor de adquisición, y se contabilizan en cuentas de resultados (gasto), en función del gasto que se realiza mensualmente.
- **Cargos diferidos**  
Los cargos diferidos son registrados a su valor de costo y se amortizan a partir del mes siguiente que finalizó el gasto o proyecto.
- **Partidas pendientes de imputación**  
Las partidas pendientes de imputación se refieren, en su mayoría, a operaciones transitorias a ser regularizadas durante los primeros 30 días, de ser aplicable, pasado dicho plazo se constituye una previsión por irrecuperabilidad del 100%, de acuerdo con la normativa vigente.
- **Activos Intangibles**  
De acuerdo con la Circular N° SB/624/2009 de 30 de abril de 2009, a partir de agosto de 2009, los programas y aplicaciones informáticas, se registran bajo el grupo "Otros Activos" a su valor de adquisición y se amortizan por un período máximo estimado de vida útil de cinco años.

**g) Fideicomisos constituidos**

Al 31 de diciembre de 2025 y 31 de diciembre de 2024 la Cooperativa no tiene Fideicomisos constituidos.

**h) Provisiones y Previsiones**

Las Provisiones y Previsiones, tanto en el activo como en el pasivo, se registran en cumplimiento a normas contables de la Autoridad de Supervisión del Sistema Financiero, establecidas en el Manual de Cuentas, circulares específicas y regulaciones legales vigentes.

Al 31 de diciembre de 2025 y 31 de diciembre de 2024, la previsión para indemnización del personal de acuerdo con la legislación vigente, a partir de la publicación del D.S. N° 110 del 7 de mayo de 2009, transcurridos más de 90 días de antigüedad en su empleo, el trabajador es acreedor a la indemnización, en forma proporcional a los meses trabajados cuando no ha alcanzado un año y el equivalente a un mes de sueldo por un año de servicio, incluso en los casos de retiro voluntario. La provisión registrada a las fechas de cierre cubre adecuadamente la contingencia.

**i) Patrimonio Neto**

Al 31 de diciembre de 2025 y 31 de diciembre de 2024, el Patrimonio Neto se expone a valores históricos considerando los lineamientos establecidos por la Autoridad de Supervisión del Sistema Financiero mediante Circular N° SB/585/2008 de fecha 27 de agosto del 2008; en la cual suspende el ajuste por inflación de las partidas no monetarias, a partir del ejercicio 2008.

**j) Resultados del ejercicio**

La Cooperativa determina los resultados del ejercicio de acuerdo a lo dispuesto por la Circular 585/2008 emitida el 27 de agosto de 2008 y Circular 594/2008 emitida el 25 de noviembre de 2008 por la Autoridad de Supervisión del Sistema Financiero.

**Ingresos por productos financieros y comisiones ganadas**

Los productos financieros ganados sobre la cartera son registrados bajo el método devengado excepto por los productos financieros ganados sobre cartera vencida y en ejecución y los productos sobre cartera vigente calificada como D, E y F, que se reconocen en el momento de su percepción.

Los productos por disponibilidades, rendimientos de inversiones temporarias y permanentes y las comisiones se reconocen por la base contable de lo devengado.

Las comisiones ganadas son contabilizadas por el método del devengado, excepto por las comisiones fijas que son contabilizadas al momento de su percepción.

**Cargos Financieros**

Los cargos financieros provenientes de captaciones por el público y otras operaciones de financiamiento se registran por la base contable de lo devengado, en función del plazo transcurrido.

**Impuesto sobre las utilidades de las empresas**

La Cooperativa está sujeta al régimen tributario establecido mediante Ley N° 843, modificada por la Ley N° 1606, que establece una alícuota de 25% por concepto de impuesto a las Utilidades de las Empresas. Esta alícuota se aplica sobre la utilidad contable, corregida por algunos conceptos tributarios para obtener una ganancia tributaria imponible. El monto del impuesto pagado es considerado como pago a cuenta del Impuesto a las Transacciones que se origina en el periodo comprendido desde el mes siguiente de la fecha de pago del IUE, hasta el próximo vencimiento de ese impuesto.

Durante el ejercicio del 2011, fue promulgada la Ley N° 169 del 9 de septiembre de 2011, que sustituye el artículo 48 de la Ley N° 843 y determina que el tratamiento de las pérdidas producidas a partir del ejercicio 2011, podrá deducirse de las utilidades gravadas que se obtengan, como máximo hasta los tres (3) años siguientes. Las pérdidas acumuladas a ser deducidas no serán objeto de actualización.

Mediante Ley N° 771 de 29 de diciembre de 2015 se modifica el Artículo 51 de la Ley N° 843 (Texto Ordenado Vigente), estableciendo la aplicación de la Alícuota Adicional del Impuesto sobre las Utilidades de las Empresas -AA-IUE Financiero del 22%, para las entidades de intermediación financiera reguladas por la Autoridad de Supervisión del Sistema Financiero y que excedan el 6% del coeficiente de rentabilidad respecto del patrimonio, reglamentado con el D.S. N° 3005 de 30 de noviembre de 2016. El pago de la alícuota adicional vigente a partir del ejercicio 2016 no es computable como pago a cuenta del Impuesto a las Transacciones.

**k) Tratamiento de los efectos contables de disposiciones legales**

La Cooperativa ha cumplido con las disposiciones legales que rigen sus actividades, revelando su tratamiento contable en los estados financieros y sus notas, de acuerdo con normas contables emitidas por la Autoridad de Supervisión del Sistema Financiero.

#### I) Absorciones o fusiones de otras entidades

Al 31 de diciembre de 2025 la Cooperativa no tuvo ninguna absorción o fusión con otras entidades.

#### NOTA 3: CAMBIOS EN LAS POLÍTICAS Y PRÁCTICAS CONTABLES

Tal como se describe en la Nota 2, punto 2.1, al 31 de diciembre de 2025 y 31 de diciembre de 2024, los presentes estados financieros han sido preparados siguiendo los lineamientos establecidos en el Manual de Cuentas para Entidades Financieras, actualizado y modificado por la Autoridad de Supervisión del Sistema Financiero.

Al 31 de diciembre de 2025, no existen normas contables significativas establecidas por la Autoridad de Supervisión del Sistema Financiero (ASFI), que impliquen cambios de métodos y criterios utilizados por la Cooperativa para la preparación y presentación de los estados financieros, respecto a la gestión anterior.

#### NOTA 4: ACTIVOS SUJETOS A RESTRICCIONES

Al 31 de diciembre de 2025 y 31 de diciembre de 2024, la Cooperativa mantiene activos restringidos en las siguientes entidades:

	31/12/2025	31/12/2024
	<u>Bs</u>	<u>Bs</u>
Depósitos en el BCB por Encaje Legal	4,758,577	5,792,118
Cuotas de Participación Fondos RAL afectados a Encaje Legal	4,090,581	3,990,469
Pre-Pago de Boletas de Garantía por Servicio de cobranzas	1,423,000	1,499,428
Garantía de Alquileres de Agencias	117,550	126,468
Cuotas part.Fondo p/Creditos dest.Sector Productivo CPVIS	11,305,843	11,305,843
Cuotas de participación Fondo FIUSEER	339,988	339,988
Cuotas de participación Fondo CPRO	8,268,462	8,268,462
Cuotas de participación Fondo CPRO cedidos en Garantía	2,000,000	2,000,000
	<u>32,304,001</u>	<u>33,322,776</u>

Al 31 de diciembre de 2025 y 31 de diciembre de 2024 la Cooperativa presenta la siguiente posición de encaje constituido, respecto al requerido:

	31/12/2025		31/12/2024	
	ENCAJE EN EFECTIVO	ENCAJE EN TÍTULOS	ENCAJE EN EFECTIVO	ENCAJE EN TÍTULOS
	<u>Bs</u>	<u>Bs</u>	<u>Bs</u>	<u>Bs</u>
Excedente (Déficit) Bs.	744,871	(11,689)	901,419	(12,151)
Excedente (Déficit) \$us.	1,080,261	410	738,097	(65)
Excedente (Déficit) CMV	-	-	-	-
Excedente (Déficit) UFV	-	-	-	-



El dato expuesto en esta nota, representan los saldos al 31 de diciembre de 2025 y 31 de diciembre de 2024, sin embargo, para efectos de cobertura de encaje requerido con el constituido, el cálculo considera los promedios del periodo bisemanal, para el ejercicio 2025 del 22-12-2025 al 12-01-2026 y para el 2024 del 23-12-2024 al 13-01-2025.

## NOTA 5: ACTIVOS Y PASIVOS CORRIENTES Y NO CORRIENTES

### 5.1 Clasificación de Activos Corrientes y no Corrientes

#### Al 31 de diciembre de 2025:

	Activo Corriente Bs	Activo No corriente Bs	Total Bs
<b>Activo</b>			
Disponibilidades	14,755,935	2,429,447	17,185,382
Inversiones temporarias	4,480,243	2,219,725	6,699,968
Cartera	20,500,873	183,158,781	203,659,654
Otras cuentas por cobrar	4,603,696	47,100	4,650,796
Inversiones permanentes	21,914,293	330,972	22,245,265
Otras operaciones activas	5,811,811	40,831,046	46,642,857
Total Activo	72,066,851	229,017,071	301,083,922
	Pasivo Corriente Bs	Pasivo No corriente Bs	Total Bs
<b>Pasivo</b>			
Obligaciones con el público	140,018,994	96,587,648	236,606,642
Obligaciones con bancos y entidades de financiamiento	16,301,065	3,000,000	19,301,065
Otras cuentas por pagar	1,972,870	124,043	2,096,913
Obligaciones subordinadas	-	102,900	102,900
Obligaciones c/empresas c/participación estatal	249,423	-	249,423
Otras operaciones pasivas	5,514,407	3,182,470	8,696,877
Total Pasivo	164,056,759	102,997,061	267,053,820
Posición neta activa (pasiva)	-91,989,908	126,020,010	34,030,102

#### Al 31 de diciembre de 2024:

	Activo Corriente Bs	Activo No Corriente Bs	Total Bs
<b>Activo</b>			
Disponibilidades	12,708,467	2,719	12,711,186
Inversiones temporarias	4,006,200	1,005	4,007,205
Cartera	21,835,958	177,304,378	199,140,336
Otras cuentas por cobrar	4,372,370	214,638	4,587,008
Inversiones permanentes	-	22,245,265	22,245,265
Otras operaciones activas	6,173,892	39,279,345	45,453,237
Total Activo	49,096,887	239,047,350	288,144,237
	Pasivo Corriente Bs	Pasivo No Corriente Bs	Total Bs
<b>Pasivo</b>			
Obligaciones con el público	167,268,325	62,851,704	230,120,029
Obligaciones con bancos y entidades de financiamiento	3,196,565	13,301,065	16,497,630
Otras cuentas por pagar	2,120,045	124,349	2,244,394
Obligaciones subordinadas	-	102,900	102,900
Obligaciones c/empresas c/participación estatal	279,655	-	279,655
Otras operaciones pasivas	5,483,179	2,853,748	8,336,927
Total Pasivo	178,347,769	79,233,766	257,581,535
Posición neta activa (pasiva)	-129,250,882	159,813,583	30,562,702

5.2 Calce de Plazos

Al 31 de diciembre de 2025:

	Vencimientos en días													
	1	7	14	30	60	90	180	270	360	720	1080	1800	A MAS DE 1800	TOTAL
Activos	Bs	Bs	Bs	Bs	Bs	Bs	Bs	Bs	Bs	Bs	Bs	Bs	Bs	Bs
Disponibilidades	12,476,485	172,919	172,301	454,311	153,291	160,973	551,212	386,037	228,405	332,080	254,790	403,979	1,438,598	17,185,381
Inversiones temporarias	2,642,959	141,099	123,270	463,962	93,597	142,835	368,043	358,750	145,727	186,569	143,205	226,984	1,662,967	6,699,967
Cartera vigente	62,168	310,060	581,125	554,050	2,000,391	1,903,529	4,930,948	5,170,768	4,987,835	22,376,868	21,579,422	35,543,427	103,659,064	203,659,655
Otras cuentas por cobrar	-	-	-	986,192	30,000	80,000	320,768	164,300	3,022,436	40,600	6,500	-	-	4,650,796
Inversiones Permanentes	-	-	-	-	-	11,645,831	-	-	10,268,462	-	-	-	330,972	22,245,265
Otras operaciones activas	106,828	275,389	364,803	625,069	334,097	1,486,712	914,120	1,087,376	617,418	1,608,117	1,690,955	2,894,014	34,637,960	46,642,858
	15,288,440	899,467	1,241,499	3,083,584	2,611,376	15,419,880	7,085,091	7,167,231	19,270,283	24,544,234	23,674,872	39,068,404	141,729,561	301,083,922
Pasivos														
Obligaciones con el público - vista	91,307	-	-	-	-	-	-	-	-	-	-	-	-	91,307
Obligaciones con el público - ahorros	706,217	1,161,967	773,507	1,225,843	1,599,838	1,229,258	2,772,857	2,129,704	1,794,068	5,549,127	4,256,807	6,750,265	12,311,688	42,261,146
Obligaciones con el público - a plazo	-	2,151,853	2,422,032	5,478,466	13,012,931	10,298,425	31,658,606	36,415,959	22,335,355	30,683,523	13,860,350	13,014,895	-	181,332,395
Obligaciones con público restringidas	70,351	223,448	77,099	122,100	862,657	257,065	380,389	324,123	443,571	2,628,939	1,987,256	5,201,799	342,999	12,921,796
Financiamientos BCB	-	-	-	-	-	1,000,000	750,000	1,000,000	13,500,000	3,000,000	-	-	-	19,250,000
Financiamiento externo	-	-	-	-	-	-	25,532	-	25,532	-	-	-	-	51,064
Otras cuentas por pagar	158,246	-	-	1,814,624	-	-	-	-	-	-	-	-	124,043	2,096,913
Obligaciones subordinadas	-	-	-	-	-	-	-	-	-	-	-	-	102,900	102,900
Oblig c/Emp.c/Part.Estatat p/Cajas de Ah	249,423	-	-	-	-	-	-	-	-	-	-	-	-	249,423
Otras operaciones pasivas	-	50,612	58,797	126,784	483,862	807,399	768,636	475,820	2,742,496	967,929	345,116	238,241	1,631,184	8,696,876
	1,275,544	3,587,880	3,331,435	8,767,817	15,959,288	13,592,147	36,356,020	40,345,606	40,841,022	42,829,518	20,449,529	25,205,200	14,512,814	267,053,820
Brecha Simple (Activo+Cont.-Pasivo)	14,012,896	-2,688,413	-2,089,936	-5,684,233	-13,347,912	1,827,733	-29,270,929	-33,178,376	-21,570,739	-18,285,284	3,225,343	13,863,204	127,216,747	34,030,102
Brecha Acumulada	14,012,896	-11,324,483	-9,234,547	-3,550,314	-9,797,598	-7,969,865	-37,240,794	-70,419,170	-91,989,909	-110,275,193	-107,049,850	-93,186,646	-34,030,101	-

Al 31 de diciembre de 2024:

	Vencimientos en días													A MÁS DE 1800	TOTAL
	1	7	14	30	60	90	180	270	360	720	1080	1800			
Activos	Bs	Bs	Bs	Bs	Bs	Bs	Bs	Bs	Bs	Bs	Bs	Bs	Bs	Bs	
Disponibilidades	6,980,629	295,570	336,937	1,213,530	465,148	661,842	1,348,675	1,040,357	365,779	2,719	-	-	-	12,711,186	
Inversiones temporarias	58,885	233,506	229,192	924,247	286,512	406,434	731,734	788,354	347,336	1,006	-	-	-	4,007,205	
Cartera vigente	595,646	319,825	640,009	610,067	1,580,970	1,972,685	5,226,971	5,524,801	5,364,985	21,647,832	22,184,827	37,329,716	96,142,003	199,140,336	
Otras cuentas por cobrar	-	-	-	1,023,778	40,000	7,728	311,850	62,180	2,926,833	202,338	5,800	6,500	-	4,587,008	
Inversiones Permanentes	-	-	-	-	-	-	-	-	-	21,914,293	-	-	-	330,972	
Otras operaciones activas	100,373	273,556	383,617	621,050	349,375	1,348,873	1,004,648	1,186,659	905,741	1,545,917	1,793,314	2,759,819	33,180,294	45,453,237	
	7,735,533	1,122,457	1,589,755	4,392,672	2,722,005	4,397,562	8,623,878	8,602,351	9,910,674	45,314,105	23,983,941	40,096,035	129,653,269	288,144,237	
Pasivos															
Obligaciones con el público - vista	88,363	-	-	-	-	-	-	-	-	-	-	-	-	88,363	
Obligaciones con el público - ahorros	558,165	1,478,299	2,090,922	3,061,327	4,328,568	5,301,466	7,495,424	7,161,294	1,441,502	-	-	-	-	32,916,967	
Obligaciones con el público - a plazo	-	1,388,378	2,198,339	9,034,790	18,108,759	9,010,280	40,365,453	30,268,791	19,485,423	33,083,384	12,662,251	13,888,111	-	189,493,959	
Obligaciones con público restringidas	242,305	641,079	906,623	1,327,160	428,506	83,852	267,045	375,237	130,974	777,214	539,433	1,626,397	274,914	7,620,740	
Financiamientos BCB	-	458,000	-	-	-	-	-	-	-	13,000,000	-	-	-	13,458,000	
Financiamiento externo	-	-	-	-	-	-	1,463,032	-	1,275,532	301,065	-	-	-	3,039,629	
Otras cuentas por pagar	-	-	-	2,120,045	-	-	-	-	-	-	-	-	124,349	2,244,395	
Obligaciones subordinadas	-	-	-	-	-	-	-	-	-	-	-	-	102,900	102,900	
Oblig.c/Emp.c/Part.Estatat p/Cajas de Ah	279,655	-	-	-	-	-	-	-	-	-	-	-	-	279,655	
Otras operaciones pasivas	-	29,810	30,496	169,180	536,344	273,015	776,796	499,934	3,167,604	702,119	233,677	253,124	1,664,829	8,336,927	
	1,168,488	3,995,566	5,226,380	15,712,502	23,402,177	14,668,613	50,367,750	38,305,256	25,501,035	47,863,782	13,435,361	15,767,632	2,166,992	257,581,535	
Brecha Simple (Activo+Cont.-Pasivo)	6,567,046	-2,873,109	-3,636,626	-11,319,831	-20,680,172	-10,271,051	-41,743,872	-29,702,904	-15,590,361	-2,549,677	10,548,580	24,328,403	127,486,277	30,562,702	
Brecha Acumulada	6,567,046	3,693,937	57,311	-11,262,519	-31,942,691	-42,213,742	-83,957,615	-113,660,519	-129,250,880	-131,800,557	-121,251,977	-96,923,574	-30,562,702		

NOTA 6: OPERACIONES CON PARTES RELACIONADAS

La Cooperativa al 31 de diciembre de 2025 y 31 de diciembre de 2024 no mantiene ningún tipo de operaciones con partes relacionadas activas y pasivas.

NOTA 7: POSICIÓN EN MONEDA EXTRANJERA

Los estados financieros expresados en bolivianos incluyen saldos en dólares estadounidenses de acuerdo con el siguiente detalle:

**Al 31 de diciembre de 2025:**

	<b>US\$</b>	<b>Equivalente en Bs</b>
<b>Activo</b>		
Disponibilidades	660,447	4,530,668
Inversiones temporarias	409,217	2,807,230
Cartera	3,367,215	23,099,094
Otras cuentas por cobrar	25,642	175,903
Inversiones permanentes	2,982,757	20,461,713
<b>Total Activo</b>	<b>7,445,279</b>	<b>51,074,608</b>
<b>Pasivo</b>		
Obligaciones con el público	9,176,509	62,950,853
Obligaciones con Instituciones	51	348
Otras cuentas por pagar	88,473	606,923
Previsiones	28,438	195,085
Obligaciones subordinadas	15,000	102,900
<b>Total Pasivo</b>	<b>9,308,471</b>	<b>63,856,109</b>
<b>Posición neta activa (pasiva)</b>	<b>-1,863,192</b>	<b>-12,781,501</b>

**Al 31 de diciembre de 2024:**

	<b>US\$</b>	<b>Equivalente en Bs</b>
<b>Activo</b>		
Disponibilidades	686,819	4,711,578
Inversiones temporarias	405,660	2,782,828
Cartera	3,898,101	26,740,971
Otras cuentas por cobrar	37,546	257,567
Inversiones permanentes	2,982,757	20,461,713
Otros Activos	48	327
<b>Total Activo</b>	<b>8,010,931</b>	<b>54,954,984</b>
Obligaciones con el público	9,400,540	64,487,701
Obligaciones con Instituciones	5	32
Otras cuentas por pagar	65,667	450,476
Previsiones	35,459	243,246
Obligaciones subordinadas	15,000	102,900
<b>Total Pasivo</b>	<b>9,516,671</b>	<b>65,284,355</b>
<b>Posición neta activa (pasiva)</b>	<b>-1,505,740</b>	<b>-10,329,371</b>

Los activos y pasivos en moneda extranjera han sido convertidos a bolivianos al tipo de cambio oficial vigente al 31 de diciembre 2025 y 31 de diciembre de 2024 de 6.86 por USD. 1.00.

**NOTA 8: COMPOSICIÓN DE LOS GRUPOS DE LOS ESTADOS FINANCIEROS****8.a) DISPONIBILIDADES**

La composición del grupo al 31 de diciembre 2025 y 31 de diciembre de 2024 es la siguiente:

	31/12/2025	31/12/2024
	<u>Bs</u>	<u>Bs</u>
Caja	4,698,277	3,579,832
Banco Central de Bolivia	4,758,577	5,792,118
Bancos y corresponsales del país	7,728,532	3,306,091
Documentos de cobro inmediato	-	33,145
Totales	<u>17,185,386</u>	<u>12,711,186</u>

## 8.b) CARTERA DIRECTA Y CONTINGENTE

La composición del grupo al 31 de diciembre de 2025 y 31 de diciembre de 2024 es la siguiente:

	31/12/2025	31/12/2024
	<u>Bs</u>	<u>Bs</u>
Cartera Vigente	107,934,975	100,301,063
Cartera Vencida	206,237	97,669
Cartera en Ejecución	1,932,400	2,409,304
Cartera Reprogr.o Reestruct.Vigente	95,724,674	98,839,273
Cartera Reprogr.o Reestruct.Vencida	238,033	447,724
Cartera Reprogr.o Reestruct.en Ejecución	1,881,716	2,594,294
Productos financieros devengados por cobrar	43,428,217	41,352,056
Previsión para cartera incobrable	(7,914,921)	(8,845,354)
Totales	<u>243,431,331</u>	<u>237,196,029</u>

### b.1) Composición por clase de cartera y provisiones para incobrabilidad

Al 31 de diciembre de 2025:

Categoría	Contingente Bs	Vigente Bs	Vencido Bs	Ejecución Bs	Previsión Bs
PYME	-	9,523,451	-	-	15,150
Microcrédito DG	-	89,066,088	-	1,859,056	1,162,635
Microcrédito no DG	-	8,614,183	86,798	383,614	451,267
De consumo DG	-	28,049,855	15,117	609,646	888,040
De consumo no DG	-	43,099,141	273,050	742,658	2,074,079
De vivienda	-	25,224,120	69,305	219,142	182,558
De vivienda s/Gtia.Hip.	-	82,811	-	-	2,484
Prev. Genérica p/incob.p/factores de Riesgo Adicional	-	-	-	-	2,925,526
Prev. Genérica p/incobrabilidad de cartera por otros riesgos	-	-	-	-	213,182
Totales	-	<u>203,659,649</u>	<u>444,270</u>	<u>3,814,116</u>	<u>7,914,921</u>

### Al 31 de diciembre de 2024:

	Contingente	Vigente	Vencido	Ejecución	Previsión
	Bs	Bs	Bs	Bs	Bs
PYME	-	3,340,192	-	-	9,603
Microcrédito DG	-	90,101,864	-	2,786,854	1,645,596
Microcrédito no DG	-	9,018,819	97,502	510,711	615,272
De consumo DG	-	33,094,661	28,135	716,118	1,129,075
De consumo no DG	-	37,468,567	414,115	770,773	2,116,310
De vivienda	-	26,020,065	5,641	219,142	189,486
De vivienda s/Gtia.Hip.	-	96,168	-	-	1,304
Prev. Genérica p/incob.p/factores de Riesgo Adicional	-	-	-	-	2,925,526
Prev. Genérica p/incobrabilidad de cartera por otros riesgos	-	-	-	-	213,182
Totales	-	199,140,336	545,393	5,003,598	8,845,354

### b.2.1) Clasificación de cartera por actividad económica del deudor y las respectivas provisiones

### Al 31 de diciembre de 2025:

	Contingente	Vigente	Vencido	Ejecución	Previsión
	Bs	Bs	Bs	Bs	Bs
AGRICULTURA Y GANADERÍA	-	17,197,072	3,152	791,951	442,167
CAZA, SILVICULTURA Y PESCA	-	1,413,139	-	18,324	23,496
EXTRACCIÓN DE PETRÓLEO CRUDO Y GAS NATURAL	-	1,070,153	-	-	25,522
MINERALES METÁLICOS Y NO METÁLICOS	-	1,706,090	-	-	974
INDUSTRIA MANUFACTURERA	-	14,655,189	30,052	251,928	314,117
PRODUCCIÓN Y DISTRIBUCIÓN DE ENERGÍA, GAS Y AGUA	-	3,098,209	36,043	21,935	110,771
CONSTRUCCIÓN	-	5,031,795	13,128	24,643	90,966
VENTA AL POR MAYOR Y MENOR	-	68,539,357	94,142	1,071,137	1,188,216
HOTELES Y RESTAURANTES	-	12,022,458	2,255	676,439	508,187
TRANSPORTE, ALMACENAMIENTO Y COMUNICACIONES	-	13,709,341	7,655	68,858	156,776
INTERMEDIACIÓN FINANCIERA	-	10,530,098	-	510,315	685,700
SERVICIOS INMOBILIARIOS, EMPRESARIALES Y DE ALQUILER	-	24,376,058	99,185	209,745	479,626
ADMINISTRACION PÚBLICA, DEFENSA Y SEGURIDAD SOCIAL OBLIGATORIA	-	1,607,495	-	-	29,241
EDUCACIÓN	-	9,066,441	69,305	6,066	182,175
SERVICIOS SOCIALES, COMUNALES Y PERSONALES	-	17,994,525	89,353	162,775	525,799
SERVICIO DE HOGARES PRIVADOS QUE CONTRATAN SERVICIO DOMÉSTICO	-	354,171	-	-	3,550
SERVICIOS DE ORGANIZACIONES Y ÓRGANOS EXTRATERRITORIALES	-	28,267	-	-	424
ACTIVIDADES ATÍPICAS	-	1,259,791	-	-	8,506
PREV.GENÉRICA P/INCOB.CARTERA P/FACTORES RIESGO ADICIONAL	-	-	-	-	2,925,526
PREV.GENÉRICA P/INCOB.DE CARTERA POR OTROS RIESGOS	-	-	-	-	213,182
Totales	-	203,659,649	444,270	3,814,116	7,914,921

## Al 31 de diciembre de 2024:

	Contingente	Vigente	Vencido	Ejecución	Previsión
	Bs	Bs	Bs	Bs	Bs
AGRICULTURA Y GANADERÍA	-	16,669,552	25,048	1,026,630	571,162
CAZA, SILVICULTURA Y PESCA	-	1,012,805	-	431,274	227,075
EXTRACCIÓN DE PETRÓLEO CRUDO Y GAS NATURAL	-	1,195,194	-	-	28,485
MINERALES METÁLICOS Y NO METÁLICOS	-	1,968,487	-	-	2,675
INDUSTRIA MANUFACTURERA	-	15,741,188	158,534	348,370	486,046
PRODUCCIÓN Y DISTRIBUCIÓN DE ENERGÍA, GAS Y AGUA	-	3,107,733	44,844	71,938	157,749
CONSTRUCCIÓN	-	6,040,401	8,009	24,643	101,885
VENTA AL POR MAYOR Y MENOR	-	63,789,060	132,509	1,251,922	1,368,815
HOTELES Y RESTAURANTES	-	10,256,003	49,662	1,075,003	775,246
TRANSPORTE, ALMACENAMIENTO Y COMUNICACIONES	-	14,967,143	85,286	100,702	255,314
INTERMEDIACIÓN FINANCIERA	-	13,023,875	13,387	302,918	565,501
SERVICIOS INMOBILIARIOS, EMPRESARIALES Y DE ALQUILER	-	22,423,343	6,655	195,281	441,700
ADMINISTRACION PÚBLICA, DEFENSA Y SEGURIDAD SOCIAL	-	-	-	-	-
OBLIGATORIA	-	1,868,675	-	-	34,861
EDUCACIÓN	-	8,854,303	-	6,066	186,279
SERVICIOS SOCIALES, COMUNALES Y PERSONALES	-	17,124,079	21,459	168,851	493,020
SERVICIO DE HOGARES PRIVADOS QUE CONTRATAN	-	-	-	-	-
SERVICIO DOMÉSTICO	-	375,718	-	-	4,007
SERVICIOS DE ORGANIZACIONES Y ÓRGANOS	-	-	-	-	-
EXTRATERRITORIALES	-	41,816	-	-	706
ACTIVIDADES ATÍPICAS	-	680,961	-	-	6,120
PREV. GENÉRICA P/INCOB. CARTERA P/FACTORES RIESGO	-	-	-	-	-
ADICIONAL	-	-	-	-	2,925,526
PREV. GENÉRICA P/INCOB. DE CARTERA POR OTROS	-	-	-	-	-
RIESGOS	-	-	-	-	213,182
Totales	-	199,140,336	545,393	5,003,598	8,845,354

## b.2.2) Clasificación de cartera por destino del crédito y las respectivas previsiones

### Al 31 de diciembre 2025:

	Contingente	Vigente	Vencido	Ejecución	Previsión
	Bs	Bs	Bs	Bs	Bs
AGRICULTURA Y GANADERÍA	-	13,190,663	-	605,291	303,183
CAZA, SILVICULTURA Y PESCA	-	661,268	-	-	550
MINERALES METÁLICOS Y NO METÁLICOS	-	1,531,276	-	-	-
INDUSTRIA MANUFACTURERA	-	6,642,229	-	-	3,523
PRODUCCIÓN Y DISTRIBUCIÓN DE ENERGÍA, GAS Y	-	27,299	-	-	-
CONSTRUCCIÓN	-	1,722,215	-	-	872
VENTA AL POR MAYOR Y MENOR	-	106,125,237	370,719	2,155,151	3,383,587
HOTELES Y RESTAURANTES	-	8,669,283	-	568,425	341,668
TRANSPORTE, ALMACENAMIENTO Y	-	10,439,901	-	17,110	63,633
INTERMEDIACIÓN FINANCIERA	-	5,554,050	-	-	114,268
SERVICIOS INMOBILIARIOS, EMPRESARIALES Y DE	-	40,367,155	73,551	291,433	353,900
ADMINISTRACION PÚBLICA, DEFENSA Y SEGURIDAD	-	-	-	-	0
EDUCACIÓN	-	73,952	-	14,889	15,996
SERVICIOS SOCIALES, COMUNALES Y PERSONALES	-	8,394,808	-	161,817	192,016
SERVICIO DE HOGARES PRIVADOS QUE CONTRATAN	-	260,313	-	-	3,017
SERVICIOS DE ORGANIZACIONES Y ÓRGANOS	-	-	-	-	-
ACTIVIDADES ATÍPICAS	-	-	-	-	-
PREV. GENÉRICA P/INCOB. CARTERA P/FACTORES	-	-	-	-	2,925,526
PREV. GENÉRICA P/INCOB. DE CARTERA POR OTROS	-	-	-	-	213,182
Totales	-	203,659,649	444,270	3,814,116	7,914,921

### Al 31 de diciembre de 2024:

	Contingente	Vigente	Vencido	Ejecución	Previsión
	Bs	Bs	Bs	Bs	Bs
AGRICULTURA Y GANADERÍA	-	13,218,031	-	805,291	404,368
CAZA, SILVICULTURA Y PESCA	-	540,902	-	412,950	207,993
MINERALES METÁLICOS Y NO METÁLICOS	-	1,654,215	-	-	-
INDUSTRIA MANUFACTURERA	-	8,590,405	-	-	6,918
PRODUCCIÓN Y DISTRIBUCIÓN DE ENERGÍA, GAS Y CONSTRUCCIÓN	-	-	-	-	-
VENTA AL POR MAYOR Y MENOR	-	2,237,388	4,898	-	5,939
HOTELES Y RESTAURANTES	-	107,213,015	457,289	2,233,977	3,696,735
TRANSPORTE, ALMACENAMIENTO Y	-	7,062,982	18,057	935,897	564,009
INTERMEDIACIÓN FINANCIERA	-	11,109,610	-	17,109	68,866
SERVICIOS INMOBILIARIOS, EMPRESARIALES Y DE ADMINISTRACIÓN PÚBLICA, DEFENSA Y SEGURIDAD	-	1,680,061	-	26,869	58,280
EDUCACIÓN	-	40,475,547	22,205	418,554	500,682
SERVICIOS SOCIALES, COMUNALES Y PERSONALES	-	25,180	-	-	755
SERVICIO DE HOGARES PRIVADOS QUE CONTRATAN	-	84,900	-	14,889	15,984
SERVICIOS DE ORGANIZACIONES Y ÓRGANOS	-	4,993,626	42,944	138,062	172,936
ACTIVIDADES ATÍPICAS	-	254,474	-	-	3,181
PREV. GENÉRICA P/INCOB. CARTERA P/FACTORES	-	-	-	-	2,925,526
PREV. GENÉRICA P/INCOB. DE CARTERA POR OTROS	-	-	-	-	213,182
Totales	-	199,140,336	545,393	5,003,598	8,845,354

### b.3) Clasificación de cartera por tipo de garantía, estado del crédito y las respectivas provisiones.

#### Al 31 de diciembre de 2025:

	Contingente	Vigente	Vencido	Ejecución	Previsión
	Bs	Bs	Bs	Bs	Bs
Créditos Autoliquidables	-	4,803,539	-	-	-
Garantía Hipotecaria	-	153,554,218	84,422	2,720,950	2,401,092
Garantía Prendaria	-	1,594,633	2,044	-	41,613
Garantía Personal	-	43,707,259	357,804	1,093,166	2,333,508
Prev. Genérica p/incob.p/factores de Riesgo	-	-	-	-	2,925,526
Prev. Genérica p/incobrabilidad de cartera por otros riesgos	-	-	-	-	213,182
Totales	-	203,659,649	444,270	3,814,116	7,914,921

#### Al 31 de diciembre de 2024:

	Contingente	Vigente	Vencido	Ejecución	Previsión
	Bs	Bs	Bs	Bs	Bs
Créditos Autoliquidables	-	956,203	1,684	-	-
Garantía Hipotecaria	-	151,634,473	32,091	3,722,114	2,974,349
Garantía Quirografaria	-	1,171,012	-	34,678	55,455
Garantía Personal	-	45,378,648	511,618	1,246,806	2,676,842
Prev. Genérica p/incob.p/factores de Riesgo	-	-	-	-	2,925,526
Prev. Genérica p/incobrabilidad de cartera por otros riesgos	-	-	-	-	213,182
Totales	-	199,140,336	545,393	5,003,598	8,845,354

**b.4) Clasificación de cartera según la calificación del crédito, en montos y porcentajes**

**Al 31 de diciembre de 2025:**

Calificación crédito	Contingente Bs	Vigente Bs	Vencido Bs	Ejecución Bs	Total Bs	Procentaje %	Previsión Bs
A	-	201,609,102	-	-	201,609,102	96.97%	1,910,664
B	-	2,028,188	69,305	-	2,097,493	1.01%	77,857
C	-	-	213,308	-	213,308	0.10%	42,662
D	-	-	34,949	-	34,949	0.02%	17,474
E	-	-	26,853	-	26,853	0.01%	20,580
F	-	22,359	99,855	3,814,116	3,936,330	1.89%	2,706,976
Prev. Genérica p/incob.p/factores de Riesgo Adicional	-	-	-	-	-	0.00%	2,925,526
Prev. Genérica p/incobrabilidad de cartera por otros riesgos	-	-	-	-	-	0.00%	213,182
Totales	-	203,659,649	444,270	3,814,116	207,918,035	100%	7,914,921

**Al 31 de diciembre de 2024:**

Calificación crédito	Contingente Bs	Vigente Bs	Vencido Bs	Ejecución Bs	Total Bs	Procentaje %	Previsión Bs
A	-	197,462,746	-	-	197,462,746	96.47%	2,014,998
B	-	1,606,734	-	-	1,606,734	0.78%	56,191
C	-	34,069	181,226	-	215,295	0.11%	35,977
D	-	-	80,373	-	80,373	0.04%	40,187
E	-	-	151,434	-	151,434	0.07%	112,284
F	-	36,787	132,360	5,003,598	5,172,745	2.53%	3,447,009
Prev. Genérica p/incob.p/factores de Riesgo Adicional	-	-	-	-	-	0.00%	2,925,526
Prev. Genérica p/incobrabilidad de cartera por otros riesgos	-	-	-	-	-	0.00%	213,182
Totales	-	199,140,336	545,393	5,003,598	204,689,327	100%	8,845,354

**b.5) Concentración crediticia por número de clientes, en monto y porcentaje**

**Al 31 de diciembre de 2025:**

	Vigente		Vencido		Ejecución		Total Cartera	Previsión	
	Bs	%	Bs	%	Bs	%	Bs	Bs	%
1 A 10 Mayores	8,540,250	4.19	-	0.00	-	0.00	8,540,250	7,550	0.10
11 A 50 Mayores	29,768,570	14.62	-	0.00	526,446	13.80	30,295,016	391,510	4.95
51 A 100 Mayores	37,409,345	18.37	-	0.00	453,345	11.89	37,862,690	367,462	4.64
Otros	127,941,484	62.82	444,270	100.00	2,834,325	74.31	131,220,079	4,009,691	50.66
Prev. Genérica p/incob.p/factores de Riesgo	-	0.00	-	0.00	-	0.00	-	2,925,526	36.96
Prev. Genérica p/incobrabilidad de cartera por otros riesgos	-	0.00	-	0.00	-	0.00	-	213,182	2.69
Totales	203,659,649	100%	444,270	100%	3,814,116	100%	207,918,035	7,914,921	100%



## Al 31 de diciembre de 2024:

	Vigente		Vencido		Ejecución		Total Cartera		Previsión	
	Bs	%	Bs	%	Bs	%	Bs	%	Bs	%
1 A 10 Mayores	6,772,803	3.40	-	0.00	-	0.00	6,772,803	3.31	38,323	0.43
11 A 50 Mayores	21,842,350	10.97	-	0.00	526,446	10.52	22,368,796	10.93	337,720	3.82
51 A 100 Mayores	19,767,592	9.93	-	0.00	866,295	17.31	20,633,887	10.08	502,845	5.68
Otros	150,757,591	75.70	545,393	100.00	3,610,857	72.17	154,913,841	75.68	4,827,758	54.59
Prev. Genérica p/incob.p/factores de Riesgo	-	0.00	-	0.00	-	0.00	-	0.00	2,925,526	33.07
Prev. Genérica p/incobrabilidad de cartera por otros riesgos	-	0.00	-	0.00	-	0.00	-	0.00	213,182	2.65
Totales	199,140,336	100%	545,393	100%	5,003,598	100%	204,689,327	100%	8,845,354	100%

### b.6) Evolución de la cartera de crédito en las últimas tres gestiones

La composición del grupo al 31 de diciembre 2025, 31 de diciembre de 2024 y 31 de diciembre de 2023 es la siguiente:

	31/12/2025	31/12/2024	31/12/2023
	Bs	Bs	Bs
Cartera vigente	107,934,975	100,301,063	102,411,485
Cartera vencida	206,237	97,669	11,311
Cartera en ejecución	1,932,400	2,409,304	1,854,747
Cartera vigente reprogramada	95,724,674	98,839,273	103,839,630
Cartera vencida reprogramada	238,033	447,724	199,829
Cartera en ejecución reprogramada	1,881,716	2,594,294	2,107,337
Prev. específica para incobrabilidad	4,776,213	5,706,647	4,892,450
Prev. genérica p/incobrabilidad factores de riesgo	3,138,708	3,138,708	3,138,708
Previsión cíclica	1,619,779	1,661,818	1,747,603
Cargos por previsión específica para incobrabilidad	3,511,292	3,835,852	2,732,999
Productos por cartera (Ingresos Financieros)	31,344,862	31,004,829	32,168,383
Productos en suspenso	2,806,700	3,344,859	2,283,014
Líneas de crédito otorgadas y no utilizadas	-	-	-
Créditos castigados por insolvencia	5,102,335	5,602,109	6,031,826
Números de prestatarios	2,088	2,239	2,315

### b.7) Grado de reprogramaciones e impacto sobre la situación de la cartera y los resultados:

Expresado en Bolivianos

ESTADO	CARTERA REPROGRAMADA		CARTERA TOTAL	% DE LA CARTERA REPROGRAMADA SOBRE LA CARTERA TOTAL
	Cant. casos	Monto		
Vigente	973	95,724,674	203,659,649	46.04%
Vencido	13	238,033	444,270	0.11%
Ejecución	36	1,881,716	3,814,116	0.91%
Totales	1,022	97,844,423	207,918,035	47.06%

- Los créditos de la Cartera Vigente Reprogramada en comparación con la Cartera Total, tiene una incidencia del 46.04%.

- Los créditos de la Cartera Vencida Reprogramada en comparación con la Cartera Total, tiene una incidencia del 0.11%.
- Los créditos de la Cartera en Ejecución Reprogramada en comparación con la Cartera Total, tiene una incidencia del 0.91%.

#### b.8) Límites legales prestables de la Cooperativa

A partir de la promulgación de la Ley de Servicios Financieros N° 393, los límites legales al 31 de diciembre de 2025 y 31 de diciembre de 2024 son los siguientes:

		31/12/2025	31/12/2024
Crédito a prestatario o grupo no debidamente garantizados	5%	0.00%	0.00%
Créditos con un solo prestatario o grupo prestatario	20%	0.18%	0.19%
Operac. contingentes contra garantizadas 1er requer.p/Bcos. Extranjeros	30%	0%	0.00%

En operaciones de microcréditos, créditos a la vivienda y de consumo, la normativa emitida por la ASFI determinará los límites de endeudamiento por prestatario o grupo prestatario y de concentración crediticia global, según el tipo de garantía.

Los límites legales prestables de la Cooperativa establecidos en el D.S. 24439 son los siguientes:

		31/12/2025	31/12/2024
Crédito a prestatario o grupo con garantía personal	1%	0.02%	0.02%
Crédito a prestatario o grupo con garantías reales	3%	0.16%	0.17%
Créditos con una entidad del sistema financiero	20%	0.00%	0.00%

#### b.9) Evolución de las provisiones en las últimas tres gestiones

**(139+251+253+255)**

Concepto:	31/12/2025	31/12/2024	31/12/2023
	<b>Bs</b>	<b>Bs</b>	<b>Bs</b>
Previsión Inicial	10,507,172	9,778,761	10,081,157
Castigos y Bienes Recibidos	-586,113	-140,086	-1,163,713
Recuperaciones	-3,480,448	-3,029,225	-1,568,491
Previsiones constituidas	3,094,090	3,897,722	2,429,808
Previsión genérica p/factor de Riesgo	-	-	-
Previsión Final (1)	9,534,701	10,507,172	9,778,762

(1) Al 31 de diciembre se encuentran contabilizadas en:

139 - Prevision para cartera incobrable	4,776,214	5,706,646	4,892,450
139.08 - Previsión genérica para incobrabilidad	2,925,526	2,925,526	2,925,526
139.09 - Previsión genérica Otros Riesgos	213,182	213,182	213,182
255 - Previsión genérica cíclica	1,619,779	1,661,818	1,747,603
Previsión Final	9,534,701	10,507,172	9,778,761

## 8.c) INVERSIONES TEMPORARIAS Y PERMANENTES

### c.1) Inversiones temporarias

La composición del grupo al 31 de diciembre de 2025 y 31 de diciembre de 2024 es la siguiente:

	31/12/2025	31/12/2024
	<u>Bs</u>	<u>Bs</u>
Inversiones en entidades financieras del país	2,609,388	16,737
Cuotas de participación en el Fondo de Requerimiento de Activos Líquidos (Fondo RAL) afectados al Encaje Legal	4,090,581	3,990,468
Totales	<u>6,699,969</u>	<u>4,007,205</u>

El rendimiento obtenido al 31 de diciembre de 2025 y 31 de diciembre de 2024 fue de Bs123.869.- y Bs165.403.- respectivamente.

La tasa de rendimiento de Inversiones en entidades financieras del país es de 3.5% anual.

### c.2) Inversiones permanentes

La composición del grupo al 31 de diciembre 2025 y 31 de diciembre de 2024 es la siguiente:

	31/12/2025	31/12/2024
	<u>Bs</u>	<u>Bs</u>
Inversiones en otras entidades no financieras	330,972	330,972
Inversiones de disponibilidad restringida	21,914,293	21,914,293
Previsión desvalorización de inversiones	(330,972)	(330,972)
Totales	<u>21,914,293</u>	<u>21,914,293</u>

Las Inversiones en otras entidades financieras y afines (FECACRUZ y UNDESCOOP), participación en entidades no financieras (COTAS y COTERL) e inversiones de disponibilidad restringida (FONDOS CPVIS III, FUISEER, CPRO), no tienen rendimiento al ser inversiones permanentes en otras entidades no financieras y afines.

## 8.d) OTRAS CUENTAS POR COBRAR

La composición del grupo al 31 de diciembre de 2025 y 31 de diciembre de 2024 es la siguiente:

	31/12/2025	31/12/2024
	<u>Bs</u>	<u>Bs</u>
Anticipos p/Compras de Bienes y Servicios	341,295	65,991
Alquileres Pagados p/Anticipado	49,500	41,250
Seguros Pagados p/Anticipado	71,840	82,476
Comisiones por cobrar	78,883	62,178
Primas de seguros por cobrar	334,031	370,525
Gastos judiciales por recuperar	842,565	853,511
Crédito fiscal IVA	2,509	1,600
Importes Entregados en Garantía (2)	1,549,468	1,625,896
Comisiones por cobrar comisiones p/pago Bonos Sociales	9,418	3,179
Otras partidas pendientes de cobro (1)	1,833,923	1,670,119
Previsión para cuentas incobrables	(1,196,961)	(1,228,962)
Totales	<u>3,916,471</u>	<u>3,547,763</u>

(1) Composición de Otras Partidas Pendientes de Cobro al 31 de diciembre 2025 y 31 de diciembre de 2024:

	31/12/2025	31/12/2024
	<u>Bs</u>	<u>Bs</u>
O/Partidas pend.de cobro Seguro Todo Riesgo	158,655	141,650
O/Partidas pend.de cobro Seguro Desgravamen	1,139,432	762,692
O/Partidas pend.de cobro Seguro Alianza	1,162	8,171
O/Partidas pend.de cobro Western Unión M/N	5,444	6,853
Conceptos Varios M/N	194,670	445,303
O/Partidas pend.de cobro uniformes adicionales M/N	1,390	-
<b>O/Partidas Pendientes de Cobro M/N</b>	<b>1,500,753</b>	<b>1,364,669</b>
O/Partidas pend.de cobro Seguro Todo Riesgo	14,331	12,385
O/Partidas pend.de cobro Seguro Desgravamen	93,659	67,508
Conceptos Varios M/E	225,180	225,557
<b>O/Partidas Pendientes de Cobro M/E</b>	<b>333,170</b>	<b>305,450</b>
	<b>1,833,923</b>	<b>1,670,119</b>

(2) Composición de Importes Entregados en Garantía al 31 de diciembre 2025 y 31 de diciembre de 2024:

	31/12/2025	31/12/2024
	<u>Bs</u>	<u>Bs</u>
Imp.entreg.en garantía boleta Y.P.F.B.	27,880	27,880
Imp.entreg.en garantía boleta ENTEL	25,000	25,000
Imp.entreg.en garantía boleta SAGUAPAC	25,500	29,500
Imp.entreg.en garantía boleta SEGIP	30,000	30,000
Imp.entreg.en garantía alquiler de Agencias	126,468	126,468
Imp.entreg.en garantía boleta CRE	904,800	960,000
Imp.entreg.en garantía boleta TELECEL	72,000	72,000
Imp.entreg.en garantía boleta MI RANCHO	-	10,000
Imp.entreg.en garantía boleta ENDE	-	7,728
Imp.entreg.en garantía boleta COTAS	80,000	80,000
Imp.entreg.en garantía boleta BANCO GANADERO	209,100	209,100
Imp.entreg.en garantía boleta NUEVATEL	13,920	13,920
Imp.entreg.en garantía boleta BANCO GANADERO	34,800	-
Imp.entreg.en garantía boleta BANCO UNIÓN	-	34,300
	<b>1,549,468</b>	<b>1,625,896</b>

8.e) **BIENES REALIZABLES**

La composición del grupo al 31 de diciembre de 2025 y 31 de diciembre de 2024 es la siguiente:

	31/12/2025	31/12/2024
	<u>Bs</u>	<u>Bs</u>
Bienes inmuebles	202,393	970,624
Previsión para desvalorización	(70,564)	(654,005)
<b>Totales</b>	<b>131,829</b>	<b>316,619</b>

8.f) **BIENES DE USO Y DEPRECIACIONES ACUMULADAS**

La composición del grupo al 31 de diciembre de 2025 y 31 de diciembre de 2024 es la siguiente:

**Al 31 de diciembre de 2025:**

Bienes de Uso	Valores	Depreciaciones Acumuladas	Valores Residuales 31-12-2025
	<u>Bs</u>	<u>Bs</u>	<u>Bs</u>
Terrenos	2,459,751	-	2,459,751
Edificios	8,009,730	4,055,210	3,954,520
Mobiliario y enseres	1,729,957	1,672,023	57,934
Equipos e instalaciones	2,661,489	2,491,108	170,381
Equipos de computación	6,523,587	6,394,043	129,544
Vehículos	640,332	262,903	377,429
Totales	<u>22,024,846</u>	<u>14,875,287</u>	<u>7,149,559</u>

**Al 31 de diciembre de 2024:**

Bienes de Uso	Valores	Depreciaciones Acumuladas	Valores Residuales 31-12-2024
	<u>Bs</u>	<u>Bs</u>	<u>Bs</u>
Terrenos	2,593,151	-	2,593,151
Edificios	9,472,580	4,400,944	5,071,636
Mobiliario y enseres	1,732,153	1,671,154	60,999
Equipos e instalaciones	2,577,715	2,453,139	124,576
Equipos de computación	6,508,787	6,249,824	258,963
Vehículos	554,729	440,808	113,921
Totales	<u>23,439,115</u>	<u>15,215,869</u>	<u>8,223,246</u>

El gasto por depreciación al 31 de diciembre 2025 y 31 de diciembre 2024 fue de Bs515.879.- y Bs565.760.- respectivamente.

**8.g) OTROS ACTIVOS**

La composición del grupo al 31 de diciembre 2025 y 31 de diciembre de 2024 es la siguiente:

	31/12/2025	31/12/2024
	<u>Bs</u>	<u>Bs</u>
Papelería, útiles y material de servicio	235,647	171,017
Mejoras e Instalaciones Inmuebles Alquilados	99,504	-
Amortización Acumulada Mejoras e Instalaciones Inmuebles Alquilados	(1,571)	-
Fallas de caja	224	224
Programas y aplicaciones	381,185	113,446
Amortización acumulada programas y aplicaciones	(59,681)	(56,567)
Prev.Partidas Pendien.Imputación	(224)	(224)
Totales	<u>655,084</u>	<u>227,896</u>

**8.h) FIDEICOMISOS CONSTITUIDOS**

No aplicable a la Cooperativa.

### 8.i) OBLIGACIONES CON EL PÚBLICO

La composición del grupo al 31 de diciembre de 2025, 31 de diciembre de 2024 y 31 de diciembre de 2023 es la siguiente:

	31/12/2025	31/12/2024	31/12/2023
	<u>Bs</u>	<u>Bs</u>	<u>Bs</u>
Obligaciones con el público a la vista	91,307	88,363	64,070
Obligaciones con el público en caja de ahorros	42,261,142	32,916,967	34,847,100
Obligaciones con el público a plazo	181,332,396	189,493,959	198,463,743
Obligaciones con el público restringidas	12,921,796	7,620,740	8,582,747
Cargos financieros devengados por pagar	3,969,524	3,840,460	3,750,479
Totales	<u>240,576,165</u>	<u>233,960,489</u>	<u>245,708,139</u>

### 8.j) OBLIGACIONES CON INSTITUCIONES FISCALES

La composición del grupo al 31 de diciembre de 2025 y 31 de diciembre de 2024 es la siguiente:

	31/12/2025	31/12/2024
	<u>Bs</u>	<u>Bs</u>
Obligaciones a traspasar al TGN por cuentas inactivas	784	311
Totales	<u>784</u>	<u>311</u>

### 8.k) OBLIGACIONES CON BANCOS Y ENTIDADES DE FINANCIAMIENTO

La composición del grupo al 31 de diciembre de 2025 y 31 de diciembre de 2024 es la siguiente:

	31/12/2025	31/12/2024
	<u>Bs</u>	<u>Bs</u>
<b>OBLIGACIONES CON EL BCB</b>	13,000,000	13,458,000
<b>OBLIG.C/BANCOS Y O/ENTID.FIN.DEL PAIS A PLAZO</b>	6,250,000	2,937,500

#### i) BID FONDO SUIZO

De acuerdo con el Convenio de Financiamiento SP/SD-86-06-BO entre el Banco Interamericano de Desarrollo y la Cooperativa, aquél otorgó a la intermediaria (Cooperativa), un financiamiento con cargo al acuerdo del Fondo Suizo de Cooperación Técnica y Pequeños Proyectos. Dicho convenio establece un es de carácter reembolsable en la misma cantidad de bolivianos financiamiento de hasta F.S. 988,000 del cual: a) Hasta la suma de F.S. 841,000 recibidos al momento de los desembolsos; devenga una comisión del 1% anual a partir de la fecha del último desembolso del Financiamiento.

El saldo al 31 de diciembre 2025 y 31 de diciembre 2024 es:	51,065	102,129
Cargos devengados por pagar	160,493	16,654
Totales	<u>19,461,558</u>	<u>16,514,283</u>
	=====	=====

## 8.I) OTRAS CUENTAS POR PAGAR

La composición del grupo al 31 de diciembre de 2025 y 31 de diciembre de 2024 es la siguiente:

	31/12/2025	31/12/2024
	<u>Bs</u>	<u>Bs</u>
Ordenes Elect.de pago a traves de cámaras	158,246	-
Acreedores fiscales por retenciones a terceros	33,036	19,890
Acreedores fiscales p/Imp. a cargo de la entidad	97,906	87,977
Acreedores por cargas sociales	153,617	171,321
Dividendos o excedentes de percepción por pagar	124,043	124,349
Acreedores por compras de bienes y servicios	170,436	169,226
Acreedores varios (1)	1,359,629	1,671,632
Provisiones (2)	2,877,104	2,775,984
Partidas pendientes de imputación	69,193	41,700
Totales	<u>5,043,210</u>	<u>5,062,079</u>

(1) Composición de Acreedores Varios al 31 de diciembre 2025 y 31 de diciembre de 2024:

	31/12/2025	31/12/2024
	<u>Bs</u>	<u>Bs</u>
Acreedores Varios Reclasificaciones	625,226	634,739
Acreedores Varios Recaudaciones Servicios	21,230	12,950
Acreedores Varios Administración	40,262	23,837
Acreedores Varios Comunicación Satelital	37,416	46,559
Acreedores Varios Honorarios Abogados	72,391	69,897
Acreedores Varios Sueldos Funcionarios	-	495,329
Acreedores Varios Seguro de Incendio	199,109	55,900
Acreedores Varios Comisiones giros Western Unión	49	-
Acreedores Varios Aportes Fondo de Reestructuración Financiero	363,946	332,421
	<u>1,359,629</u>	<u>1,671,632</u>

(2) Composición de Provisiones al 31 de diciembre 2025 y 31 de diciembre de 2024:

	31/12/2025	31/12/2024
	<u>Bs</u>	<u>Bs</u>
Provisión para Primas	479,758	-
Provisión para Indemnización	1,550,203	1,906,262
Prov.p/Imppto.a la Prop.de bienes inmb.y vehicul.automotores	111,536	111,613
Provisón p/Fondos de Educacion,Asistencia y Previsión Social	708,909	722,909
Otras provisiones	26,698	35,200
	<u>2,877,104</u>	<u>2,775,984</u>

#### 8.m) PREVISIONES

La composición del grupo al 31 de diciembre de 2025 y 31 de diciembre de 2024 es la siguiente:

	31/12/2025	31/12/2024
	<u>Bs</u>	<u>Bs</u>
Previsiones genéricas cíclicas	1,619,779	1,661,818
Totales	<u>1,619,779</u>	<u>1,661,818</u>

#### 8.n) VALORES EN CIRCULACIÓN

No aplicable a la Cooperativa.

#### 8.o) OBLIGACIONES SUBORDINADAS

La composición del grupo al 31 de diciembre de 2025 y 31 de diciembre de 2024 es la siguiente:

	31/12/2025	31/12/2024
	<u>Bs</u>	<u>Bs</u>
Obligaciones Subordinadas con el FONDESIF	102,900	102,900
Totales	<u>102,900</u>	<u>102,900</u>

#### 8.p) OBLIGACIONES CON EMPRESAS CON PARTICIPACIÓN ESTATAL

La composición del grupo al 31 de diciembre de 2025 y 31 de diciembre de 2024 es la siguiente:

	31/12/2025	31/12/2024
	<u>Bs</u>	<u>Bs</u>
Oblig.c/empresas c/participación estatal p/ctas.ahorros	249,423	279,655
Totales	<u>249,423</u>	<u>279,655</u>

#### 8.q) INGRESOS Y GASTOS FINANCIEROS

La composición del grupo al 31 de diciembre de 2025 y 31 de diciembre de 2024 es la siguiente:

	31/12/2025	31/12/2024
	<u>Bs</u>	<u>Bs</u>
<b>Ingresos financieros</b>		
Productos por disponibilidades	109,462	88,185
Productos por inversiones temporarias	127,298	165,408
Productos por cartera vigente	30,673,397	30,158,641
Productos por cartera vencida	187,863	497,490
Productos por cartera en ejecución	246,841	95,105
Totales	<u>31,344,861</u>	<u>31,004,829</u>
<b>Gastos financieros</b>		
Cargos por obligaciones con el público	13,082,786	13,209,254
Cargos por oblig. con bancos y ent. de finan.	375,861	541,764
Int.Oblig.c/empresas c/partic.estatal por cuentas de ahorro	1,574	1,193
Totales	<u>13,460,221</u>	<u>13,752,211</u>



Las tasas de interés promedio fueron:

	31/12/2025		31/12/2024	
	M/N	ME	M/N	ME
Tasas Activas Promedio	16.17%	13.63%	16.14%	13.81%
Tasas Pasivas Promedio Ahorros	1.29%	0.41%	1.17%	0.41%
Tasas Pasivas Promedio DPF's	7.28%	4.68%	7.18%	4.39%

#### 8.r) RECUPERACIÓN DE ACTIVOS FINANCIEROS

La composición del grupo al 31 de diciembre de 2025 y 31 de diciembre de 2024 es la siguiente:

	31/12/2025	31/12/2024
	<u>Bs</u>	<u>Bs</u>
Recuperación de activos financieros castigados de capital	38,207	30,909
Recuperación de activos financieros castigados de intereses	919,580	797,317
Disminución prev. p/inc. cartera y otras ctas. por cob.	4,144,349	3,259,860
Totales	<u>5,102,136</u>	<u>4,088,086</u>

#### 8.s) CARGOS POR INCOBRABILIDAD Y DESVALORIZACIÓN DE ACTIVOS FINANCIEROS

La composición del grupo al 31 de diciembre de 2025 y 31 de diciembre de 2024 es la siguiente:

	31/12/2025	31/12/2024
	<u>Bs</u>	<u>Bs</u>
Cargos por previsión específica para incobrabilidad	3,511,292	3,835,852
Cargos por previsión para otras cuentas por cobrar	322,911	336,918
Cargos por previsión genérica cíclica	207,847	170,007
Pérdidas por inversiones temporarias	3,429	5
Castigo de productos por cartera	738,977	1,934,150
Totales	<u>4,784,456</u>	<u>6,276,932</u>

#### 8.t) OTROS INGRESOS Y GASTOS OPERATIVOS

La composición del grupo al 31 de diciembre de 2025 y 31 de diciembre de 2024 es la siguiente:

	31/12/2025	31/12/2024
	<u>Bs</u>	<u>Bs</u>
<b>Ingresos operativos</b>		
Comisiones por servicios	645,584	684,851
Ganancia por operaciones de cambio	216,065	112,851
Ingresos por bienes realizables (3)	4,623,026	1,149,935
Ingresos operativos diversos (1)	59,206	36,099
Totales	<u>5,543,881</u>	<u>1,983,736</u>
<b>Gastos operativos</b>		
Comisiones por servicios	218,298	265,411
Costo de bienes realizables	760,590	776,523
Gastos operativos diversos (2)	248,026	141,939
Totales	<u>1,226,914</u>	<u>1,183,873</u>

(1) Composición de Ingresos Operativos Diversos al 31 de diciembre 2025 y 31 de diciembre 2024:

	31/12/2025	31/12/2024
	<u>Bs</u>	<u>Bs</u>
<b>Gastos Operativos Diversos</b>		
Pérdidas por Operaciones de Cambios y Arbitraje	248,026	141,939
Totales	<u>248,026</u>	<u>141,939</u>

(2) Composición de Gastos Operativos Diversos al 31 de diciembre 2025 y 31 de diciembre 2024:

	31/12/2025	31/12/2024
	<u>Bs</u>	<u>Bs</u>
<b>Gastos Operativos Diversos</b>		
Pérdidas por Operaciones de Cambios y Arbitraje	248,026	141,939
Totales	<u>248,026</u>	<u>141,939</u>

(3) Composición de Ingresos por Bienes Realizables al 31 de diciembre 2025 y 31 de diciembre 2024:

	31/12/2025	31/12/2024
	<u>Bs</u>	<u>Bs</u>
<b>Ingresos por Bienes Realizables</b>		
Venta de Bienes Adjudicados	2,055,313	655,000
Venta de Bienes Fuera de Uso	2,567,713	494,935
Totales	<u>4,623,026</u>	<u>1,149,935</u>

#### 8.u) INGRESOS Y GASTOS EXTRAORDINARIOS Y DE GESTIONES ANTERIORES

La composición del grupo al 31 de diciembre de 2025 y 31 de diciembre 2024 es la siguiente:

	31/12/2025	31/12/2024
	<u>Bs</u>	<u>Bs</u>
<b>Ingresos de gestiones anteriores</b>		
Ingresos de gestiones anteriores	59,263	7,925
Totales	<u>59,263</u>	<u>7,925</u>

<b>Gastos de gestiones anteriores</b>		
Gastos de gestiones anteriores	87,145	102
Totales	<u>87,145</u>	<u>102</u>

	31/12/2025	31/12/2024
	<u>Bs</u>	<u>Bs</u>
<b>Gastos Extraordinarios</b>		
Gastos Extraordinarios	-	40,055
Totales	<u>-</u>	<u>40,055</u>

## 8.v) GASTOS ADMINISTRACIÓN

La composición del grupo al 31 de diciembre de 2025 y 31 de diciembre 2024 es la siguiente:

	31/12/2025	31/12/2024
	<u>Bs</u>	<u>Bs</u>
Gastos de personal	10,330,050	10,134,255
Servicios contratados	3,364,688	3,226,154
Seguros	234,349	140,793
Comunicaciones y traslados	211,733	233,859
Impuestos	1,199,823	1,121,864
Mantenimiento y reparaciones	321,775	196,293
Depreciación y desvalorización de activo fijo	515,879	565,760
Amortización de cargos diferidos	104,314	108,128
Otros gastos de administración (1)	3,195,412	3,200,580
Totales	<u>19,478,023</u>	<u>18,927,686</u>

2024: 1) Composición de Otros Gastos de Administración al 31 de diciembre de 2025 y 31 de diciembre

	31/12/2025	31/12/2024
	<u>Bs</u>	<u>Bs</u>
Gastos Notariales y Judiciales	121,489	80,267
Alquileres	614,844	598,075
Energía Eléctrica, Agua y Calefacción	390,574	438,792
Papelería, Útiles y Materiales de Servicio	283,827	224,837
Suscripciones y Afiliaciones	12,000	11,700.00
Propaganda y Publicidad	163,462	186,983
Aportes ASFI	286,541	299,691
Multas ASFI	1,452	4,543
Aportes al Fondo de Protección del Ahorrista	1,201,851	1,219,523
Gastos en Comunicaciones y Publicación en Prensa	10,365	-224
Diversos (1.1)	109,007	136,393
	<u>3,195,412</u>	<u>3,200,580</u>

- (1.1) Gestión 2025: Corresponde principalmente a compra de chequeras y visación de cheques (11%), gastos en visación de planillas (2%), gastos del 1ro. de mayo (7%), gastos agasajo y fin de año (1%), gastos de asamblea (11%), comisión interagencias (15%), gastos en afiliación, formulario y carnet (11%), gastos en bidones de agua (3%), gastos en sellos de goma (3%), gastos varios (4%) y gastos de administración, (32%).
- (1.1) Gestión 2024: Corresponde principalmente a compra de chequeras y visación de cheques (8%), gastos en visación de planillas (1%), gastos en multas y sanciones (4%), gastos del 1ro. de mayo (1%), gastos agasajo y fin de año (3%), gastos de asamblea (9%), comisión interagencias (20%), gastos en afiliación, formulario y carnet (4%), gastos en bidones de agua (3%), gastos en sellos de goma (1%), gastos varios (2%), gastos por activos dañados (1%), gastos de administración, (42%) y gastos varios emergencia sanitaria (1%).

#### 8.w) CUENTAS CONTINGENTES

Al 31 de diciembre de 2025 y 31 de diciembre de 2024 no se cuenta con estas operaciones.

#### 8.x) CUENTAS DE ORDEN

La composición del grupo al 31 de diciembre de 2025 y 31 de diciembre de 2024 es la siguiente:

	31/12/2025	31/12/2024
	<b>Bs</b>	<b>Bs</b>
Títulos y valores recibidos en custodia	14,032,513	4,660,197
Garantías hipotecarias	440,034,964	447,364,945
Depósitos en la entidad financiera	10,264,895	3,561,384
Otros Bienes de la Entidad	40,964,034	204
Créditos castigados por insolvencia	5,102,335	5,602,109
Cuentas castigadas por cuentas por cobrar	6,199,026	6,199,026
Productos en suspenso	2,806,700	3,344,859
Otras Cuentas de Registro	10,430,019	9,925,733
Totales	<u>529,834,486</u>	<u>480,658,457</u>

#### 8.y) PATRIMONIOS AUTÓNOMOS

No aplicable a la Cooperativa.

### NOTA 9 PATRIMONIO

En el estado de Cambios en el Patrimonio Neto, que forma parte de los estados financieros básicos de la Cooperativa, muestra la composición del patrimonio y sus movimientos, durante los dos periodos comprendidos entre el 1º de enero y el 31 de diciembre de 2025 y el 1º de enero y el 31 de diciembre de 2024.

#### a) Fondo Social Cooperativo

El Fondo Social de la Cooperativa está integrado por 222,605 certificados de aportación de los socios, haciendo un total de Bs27,480,112.-.

La Cooperativa presenta un coeficiente de adecuación patrimonial de 13.25% ponderado en función de los riesgos tomados al 31 de diciembre del 2025.

#### b) Reservas

De acuerdo con lo establecido en el estatuto, los excedentes de percepción de la gestión serán aplicados de la siguiente manera:

- a) 60% Fondo de Reserva Legal
- b) 5% Fondo de Educación Cooperativa
- c) 5% Fondo de Previsión Social y Apoyo a la Colectividad
- d) 30% Excedente a ser distribuido entre los socios conforme al Art. 27 del estatuto.

## NOTA 10 PONDERACIÓN DE ACTIVOS Y SUFICIENCIA PATRIMONIAL

La ponderación de activos es la siguiente:

**Al 31 de diciembre 2025:**

Código	Nombre	Saldo activo	Coef. De Riesgo	Activo Computable
		<u>Bs</u>		<u>Bs</u>
Categoría I	Activos con riesgo de 0%	35,461,728	0	-
Categoría II	Activos con riesgo de 10%	-	0.10	-
Categoría III	Activos con riesgo de 20%	10,010,629	0.20	2,002,126
Categoría IV	Activos con riesgo de 50%	31,047,869	0.50	15,523,936
Categoría V	Activos con riesgo de 75%	33,083,646	0.75	24,812,734
Categoría IV	Activos con riesgo de 100%	191,480,051	1.00	191,480,051
<b>Totales</b>		301,083,922		233,818,846
10% sobre el activo computable				23,381,885
Capital Regulatorio				30,990,142
Excedente/(def.) patrimonial				7,608,257
Coeficiente de suficiencia patrimonial				13.25%

**Al 31 de diciembre de 2024:**

Código	Nombre	Saldo activo	Coef. De	Activo Computable
		<u>Bs</u>		<u>Bs</u>
Categoría I	Activos con riesgo de 0%	35,309,857	0	-
Categoría II	Activos con riesgo de 10%	-	0.10	-
Categoría III	Activos con riesgo de 20%	3,322,827	0.20	664,565
Categoría IV	Activos con riesgo de 50%	32,037,409	0.50	16,018,705
Categoría V	Activos con riesgo de 75%	33,445,208	0.75	25,083,906
Categoría IV	Activos con riesgo de 100%	184,028,936	1.00	184,028,936
<b>Totales</b>		288,144,237		225,796,112
10% sobre el activo computable				22,579,611
Capital Regulatorio				29,159,552
Excedente/(def.) patrimonial				6,579,941
Coeficiente de suficiencia patrimonial				12.91%

## NOTA 11: CONTINGENCIAS

No existen situaciones contingentes de las que pudieran resultar obligaciones o pérdidas para la entidad.

## NOTA 12: HECHOS POSTERIORES


Con posterioridad al 31 de diciembre de 2025 no se han producido hechos o circunstancias que afecten en forma significativa los presentes estados financieros.

## NOTA 13: CONSOLIDACIÓN DE ESTADOS FINANCIEROS


La Cooperativa al no contar con subsidiarias o filiales, no consolida estados financieros.



Lic. Sirely Garrido Roca  
Jefe de Contabilidad y Finanzas



Lic. Hans Sergio Fleig Arrien  
Gerente General



Dr. David Domínguez Siles  
Presidente del Consejo de Administración